

# 2021年3月期 第3四半期 決算補足説明資料

2021年1月27日



**四国化成工業株式会社**

証券コード:4099

# 目次

会社プロフィール	… 3
決算のポイント	… 4
損益構造推移（連結・四半期）	… 5
海外地域別売上高推移	… 6
進捗率	… 7
資産／負債・純資産（連結）	… 8
セグメント別 売上高・利益	… 9～10
化学品事業セグメント	… 11～12
建材事業セグメント	… 13～14
通期 連結売上高・営業利益推移	… 15

# 会社プロフィール

## ▼会社概要

- 商号 四国化成工業株式会社  
SHIKOKU CHEMICALS CORPORATION
- 設立 1947年(昭和22年)10月10日  
香川県丸亀市において、二硫化炭素の製造を目的に設立
- 主な事業 [化学品]無機化成品、有機化成品、ファインケミカル  
[建 材]内・外・舗装材、住宅エクステリア、景観エクステリア
- 研究、生産拠点 1研究所、7工場
- 事業所 [日本]2支社、7営業所 [海外]米国、中国(上海・深圳)、台湾、シンガポール
- 資本金 68億6,770万円
- 従業員数 連結 1,217人 単体 632人 (20年9月末)

## ▼株式

- 発行済株式総数 56百万株
- 株主総数 4,128名 (20年9月末)

## ▼関係会社

- 連結子会社〔日本 :10社、海外 :1社〕
- |                                   |                  |
|-----------------------------------|------------------|
| SHIKOKU INTERNATIONAL CORPORATION | シコク景材(株)         |
| 日本硫炭工業(株)                         | シコク景材関東(株)       |
| シコク環境ビジネス(株)                      | 日本工機(株)          |
| シコク分析センター(株)                      | シコク・システム工房(株)    |
| シコク興産(株)                          | シコク・フーズ商事(株)     |
|                                   | シコク・フーズ保険サービス(株) |
- 非連結子会社 1社  
四国化成(上海)貿易有限公司

# 決算のポイント

## ■ 連結経営成績

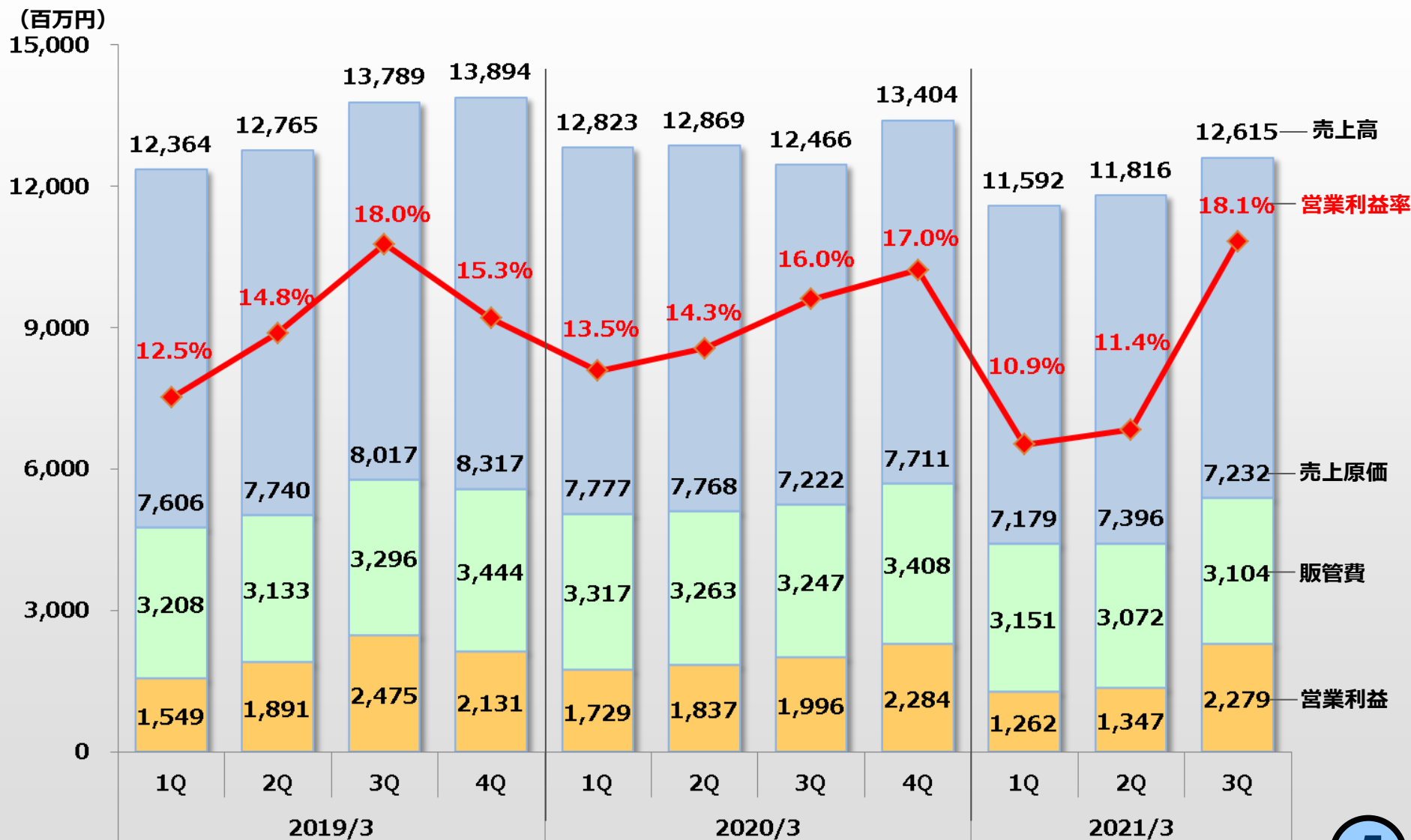
(百万円)

	2020/3 3Q		2021/3 3Q		増減額	増減率
	金額	構成比	金額	構成比		
売上高	38,160	100.0%	36,024	100.0%	▲ 2,136	▲ 5.6%
営業利益	5,564	14.6%	4,888	13.6%	▲ 676	▲ 12.2%
経常利益	5,760	15.1%	5,206	14.5%	▲ 554	▲ 9.6%
親会社株主に帰属する 当期純利益	4,027	10.6%	3,911	10.9%	▲ 115	▲ 2.9%
為替レート (円/US\$)	109		106			
為替レート (円/EUR)	122		121			

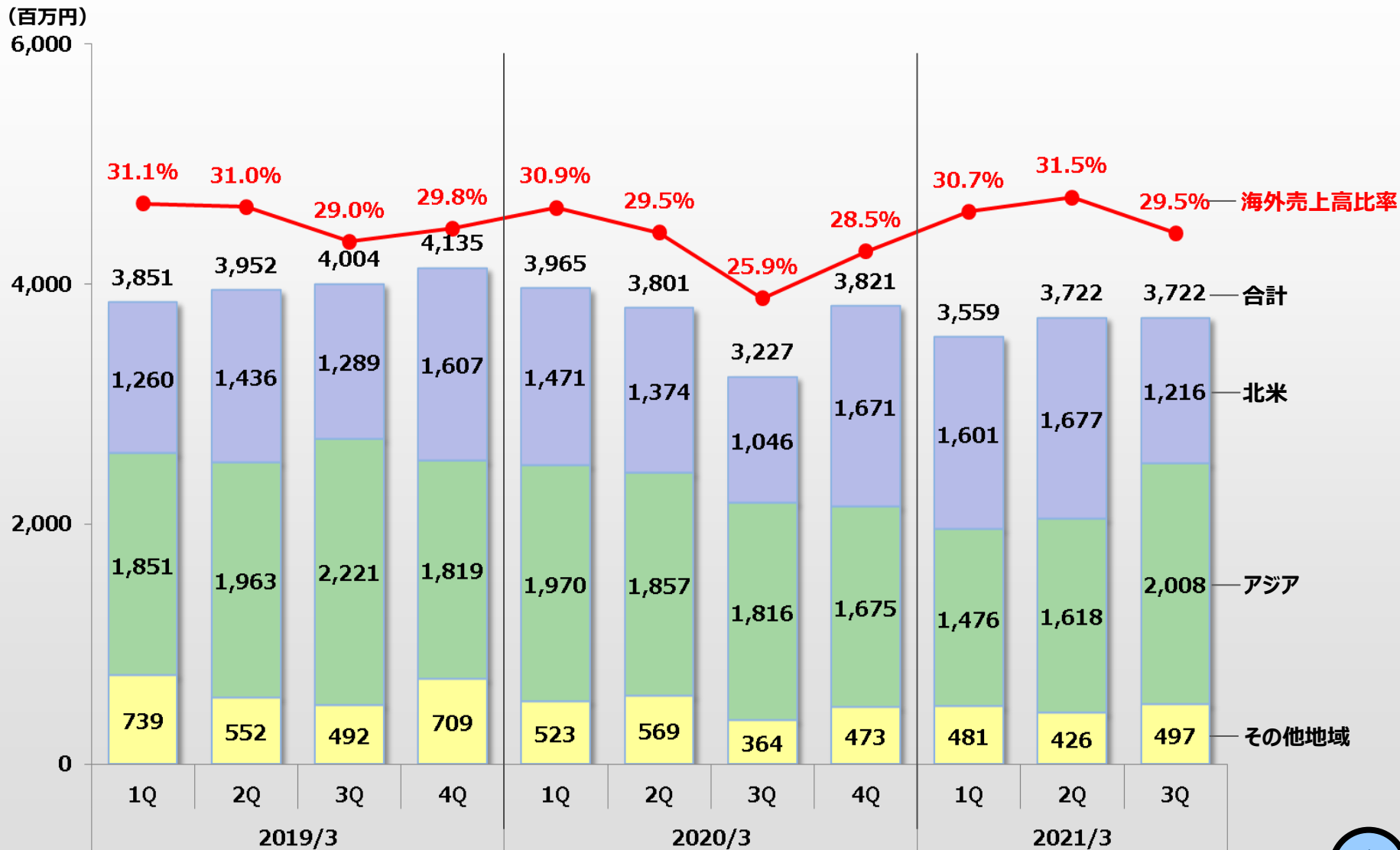
※為替レートは、4～12月 期中平均レート

- ・ 売上高は、新型コロナウイルス感染拡大による影響で、化学品事業、建材事業ともに前年の水準を下回り、全体では前年同期比5.6%減収となった。
- ・ 化学品事業は、前年同期比減収減益となったものの、売上高は回復基調にある。
- ・ 建材事業は、販売の減少により営業利益以下は前年同期比減益となった。

# 損益構造推移 (連結・四半期)



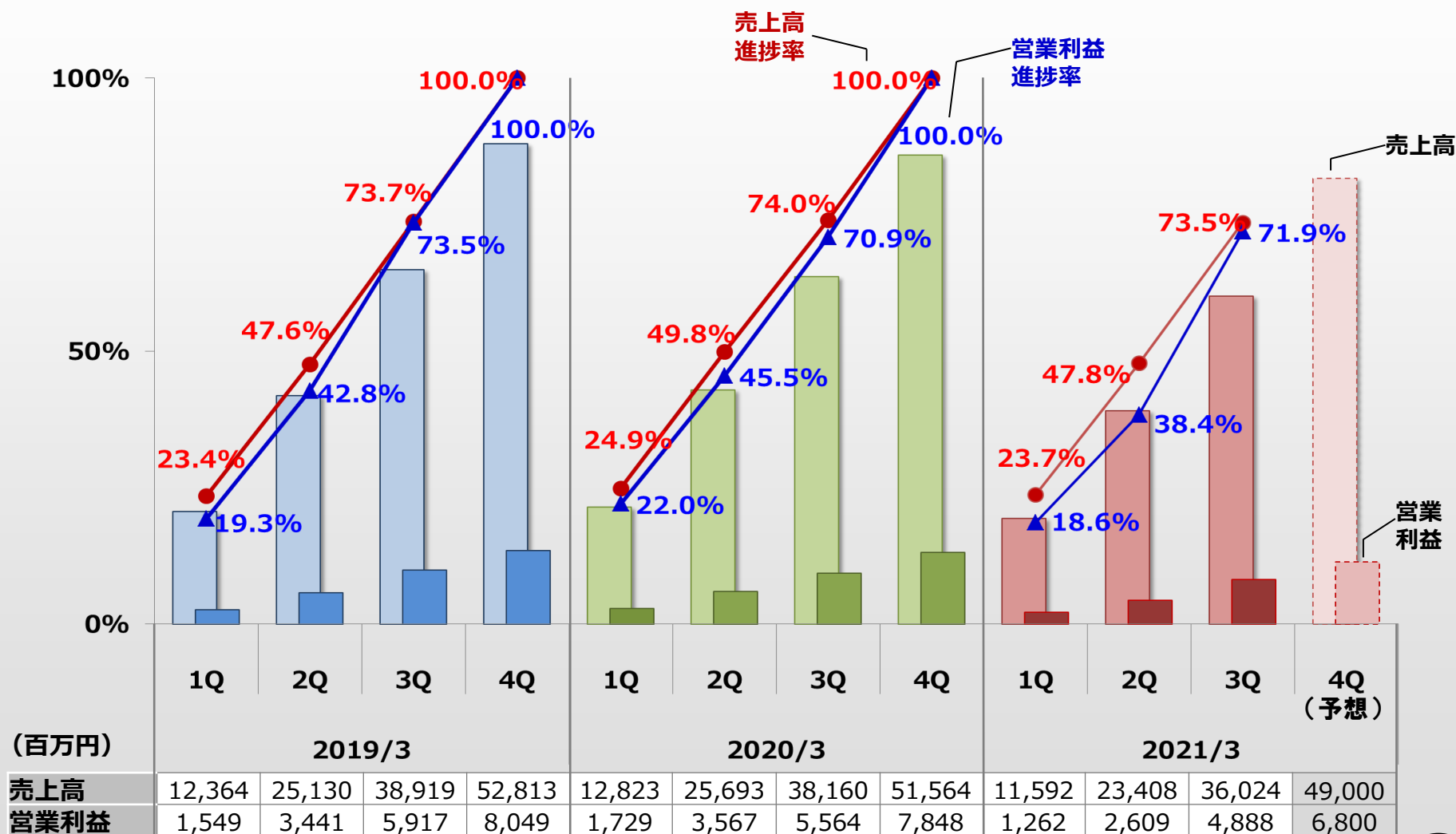
# 海外地域別売上高推移



# 進捗率

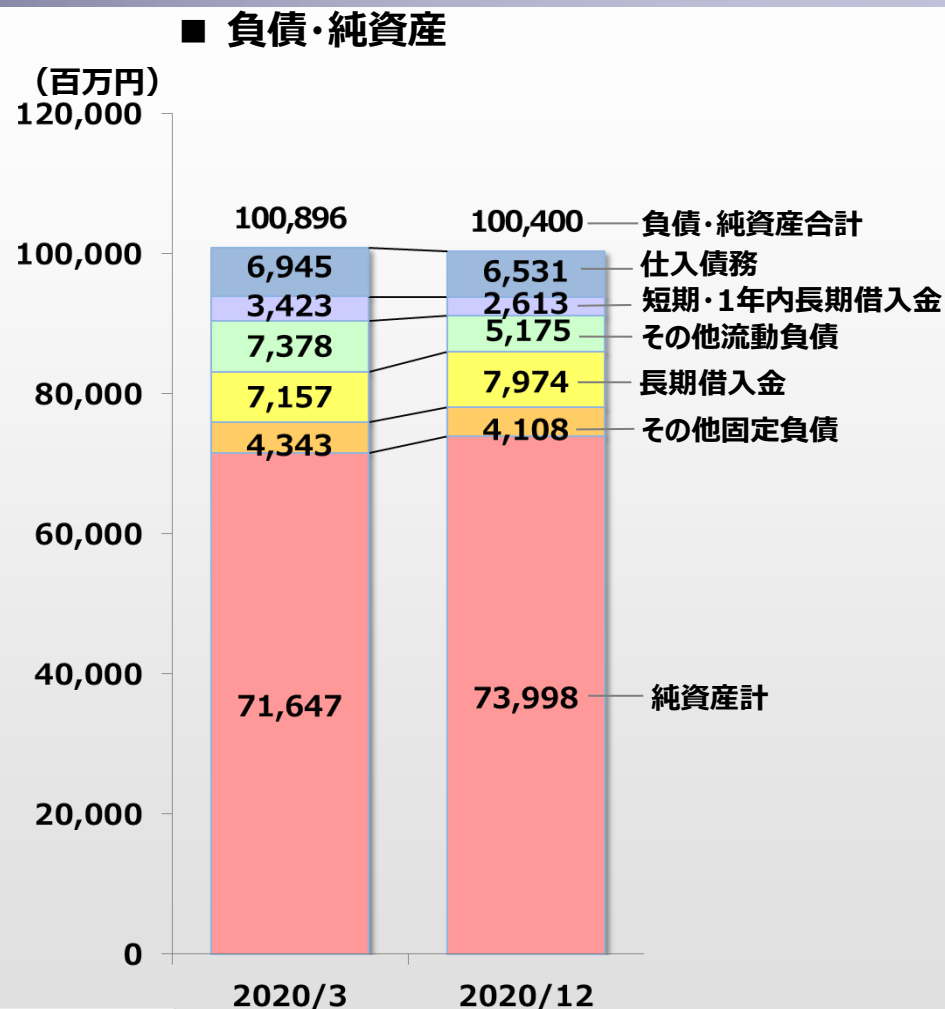
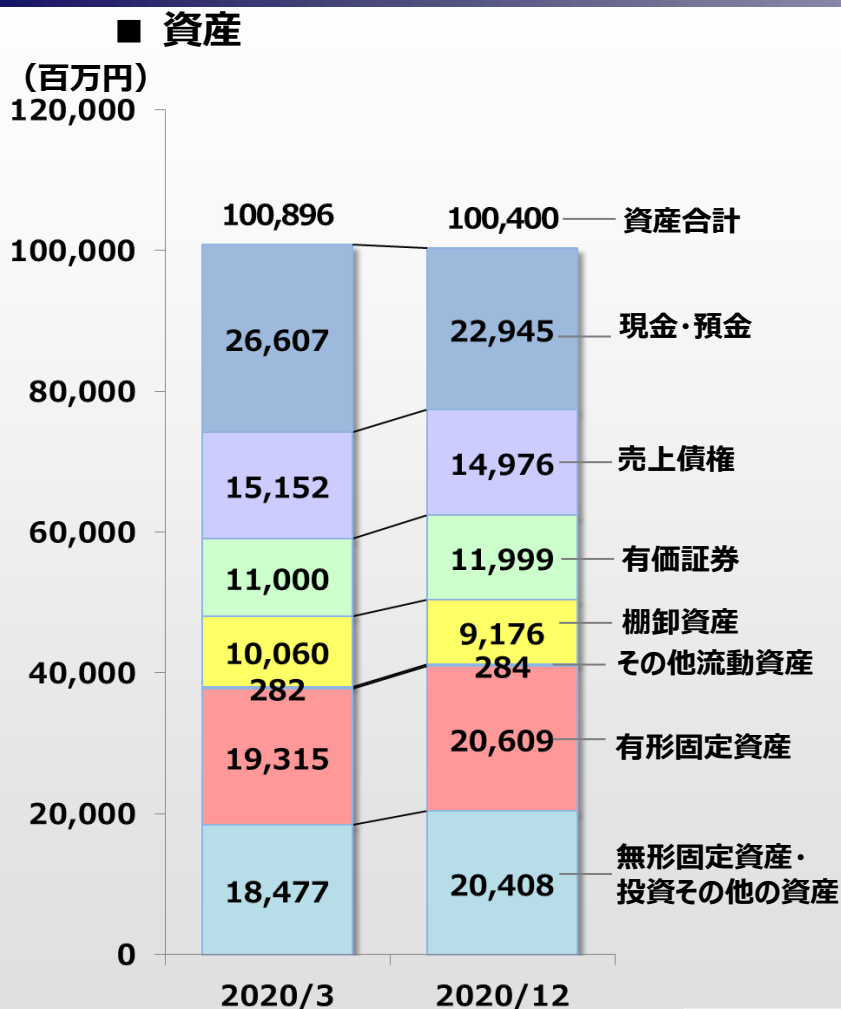
← 通期実績に対する進捗率 →

← 通期業績予想に対する進捗率 →



■ 2021年3月期通期業績予想（売上高、営業利益）については、前回の公表値からの修正なし

# 資産／負債・純資産 (連結)

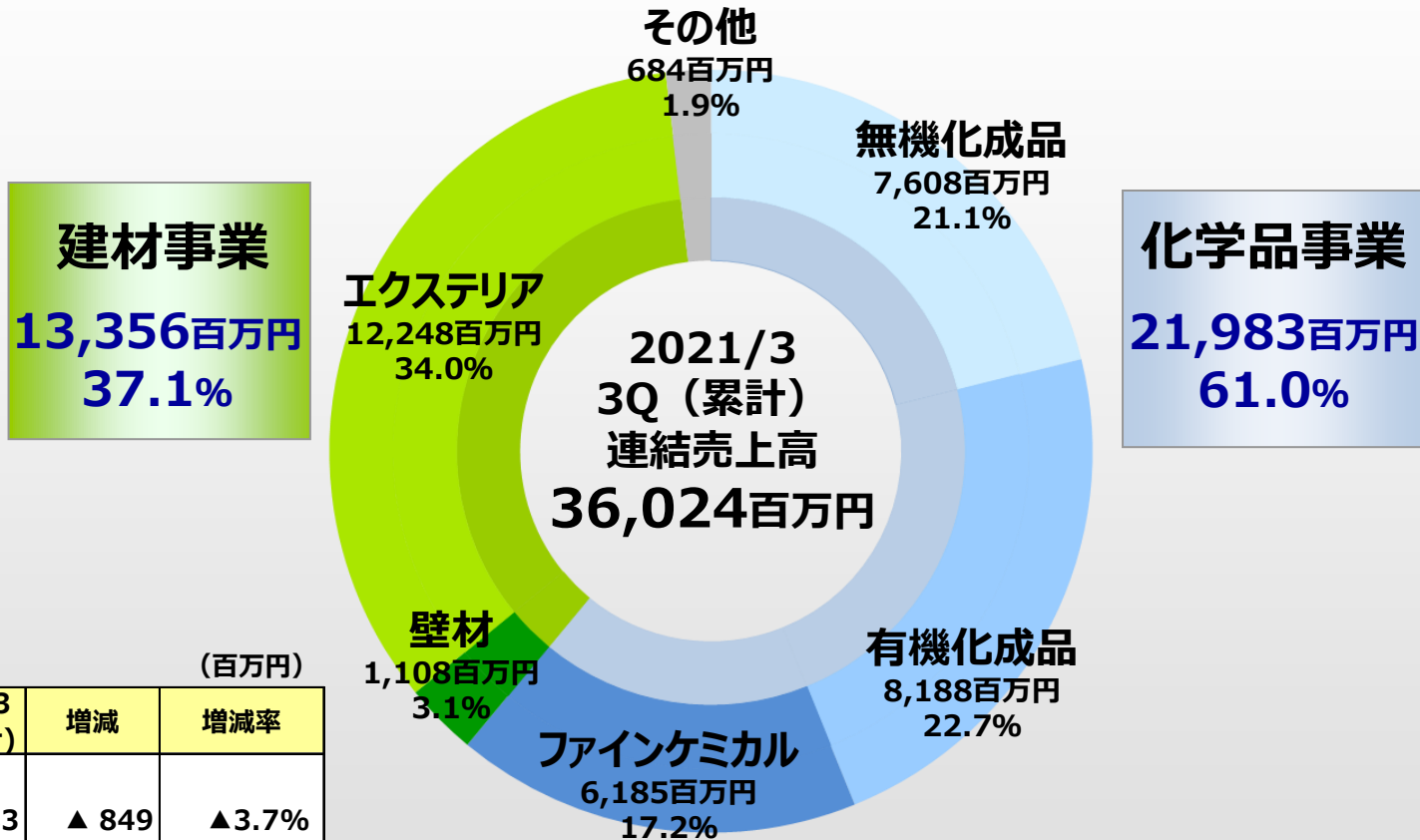


	2020/3	2020/12
有利子負債残高 (百万円)	10,838	10,859
純有利子負債額 (百万円)	▲ 15,769	▲ 12,086
自己資本比率 (%)	70.2%	72.9%



# セグメント別 売上高・利益

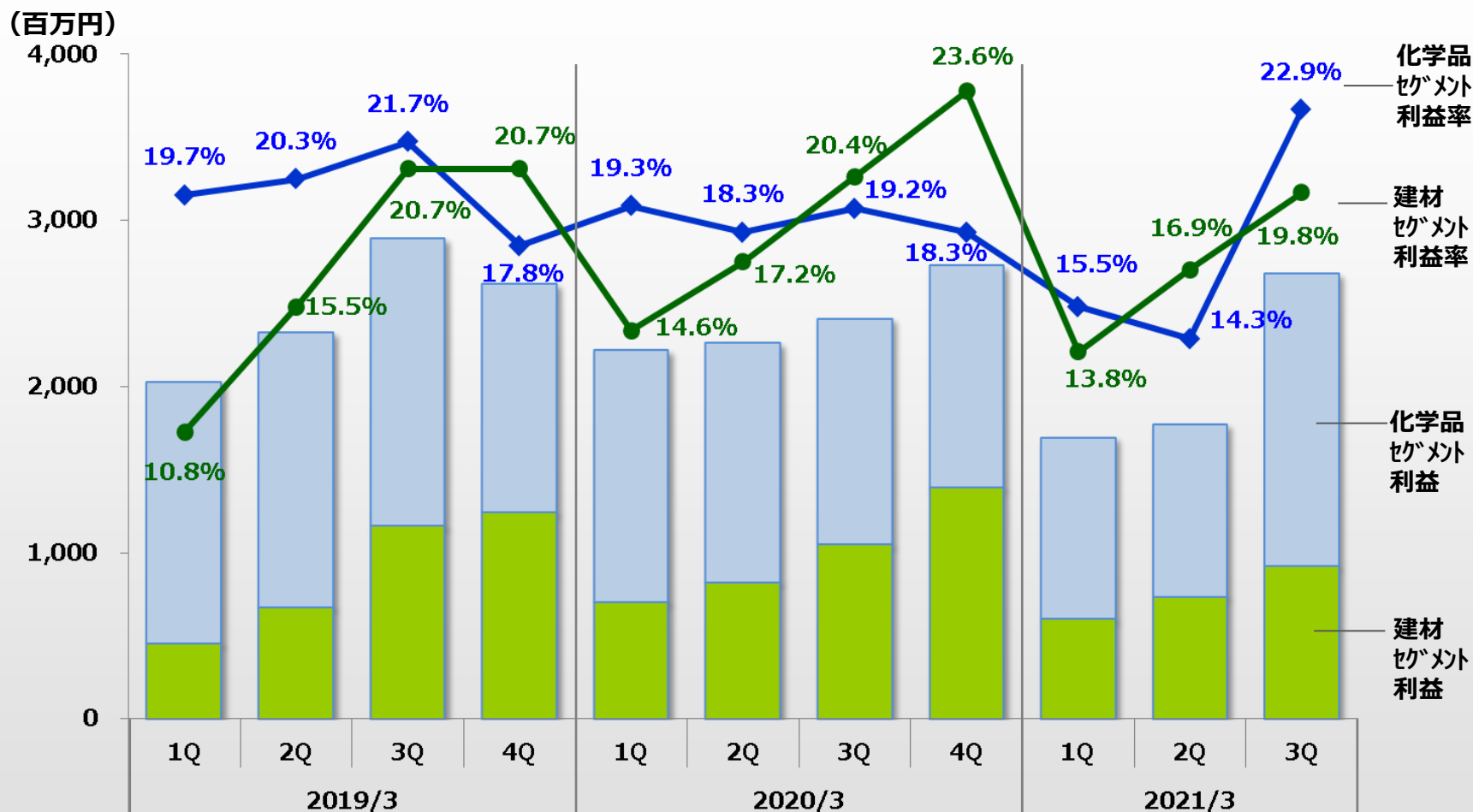
## ■ 売上高構成比



## ■ セグメント情報

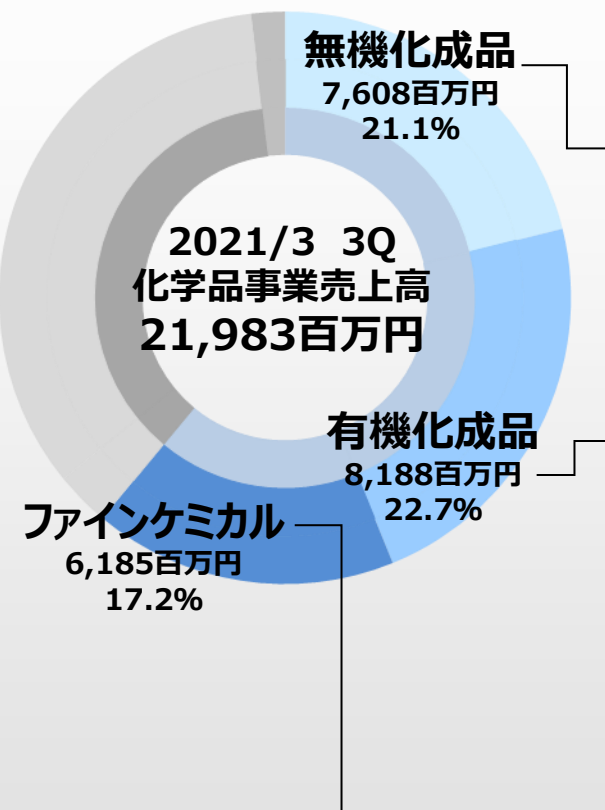
	(百万円)			
	2020/3 3Q(累計)	2021/3 3Q(累計)	増減	増減率
売上高				
化学品事業	22,832	21,983	▲ 849	▲3.7%
建材事業	14,731	13,356	▲ 1,374	▲9.3%
セグメント利益				
化学品事業	4,317	3,892	▲ 424	▲9.8%
建材事業	2,575	2,256	▲ 319	▲12.4%

# セグメント別 利益推移 (連結・四半期)



化学品売上高	8,024	8,132	7,988	7,734	7,854	7,885	7,092	7,317	7,051	7,245	7,686
建材売上高	4,193	4,350	5,593	5,986	4,821	4,772	5,137	5,888	4,362	4,349	4,644
化学品セグメント利益	1,577	1,652	1,731	1,377	1,514	1,440	1,362	1,338	1,093	1,038	1,761
建材セグメント利益	452	673	1,160	1,241	704	822	1,048	1,390	601	735	919

# 化学品事業セグメント



## 【主要製品・用途】

- 不溶性硫黄  
ゴム加硫剤
- 二硫化炭素
- 芒硝
- ソーダ灰





## 【主要製品・用途】

- 塩素化イソシアヌル酸  
プール・浄化槽用の殺菌・消毒剤
- ハイポルカ

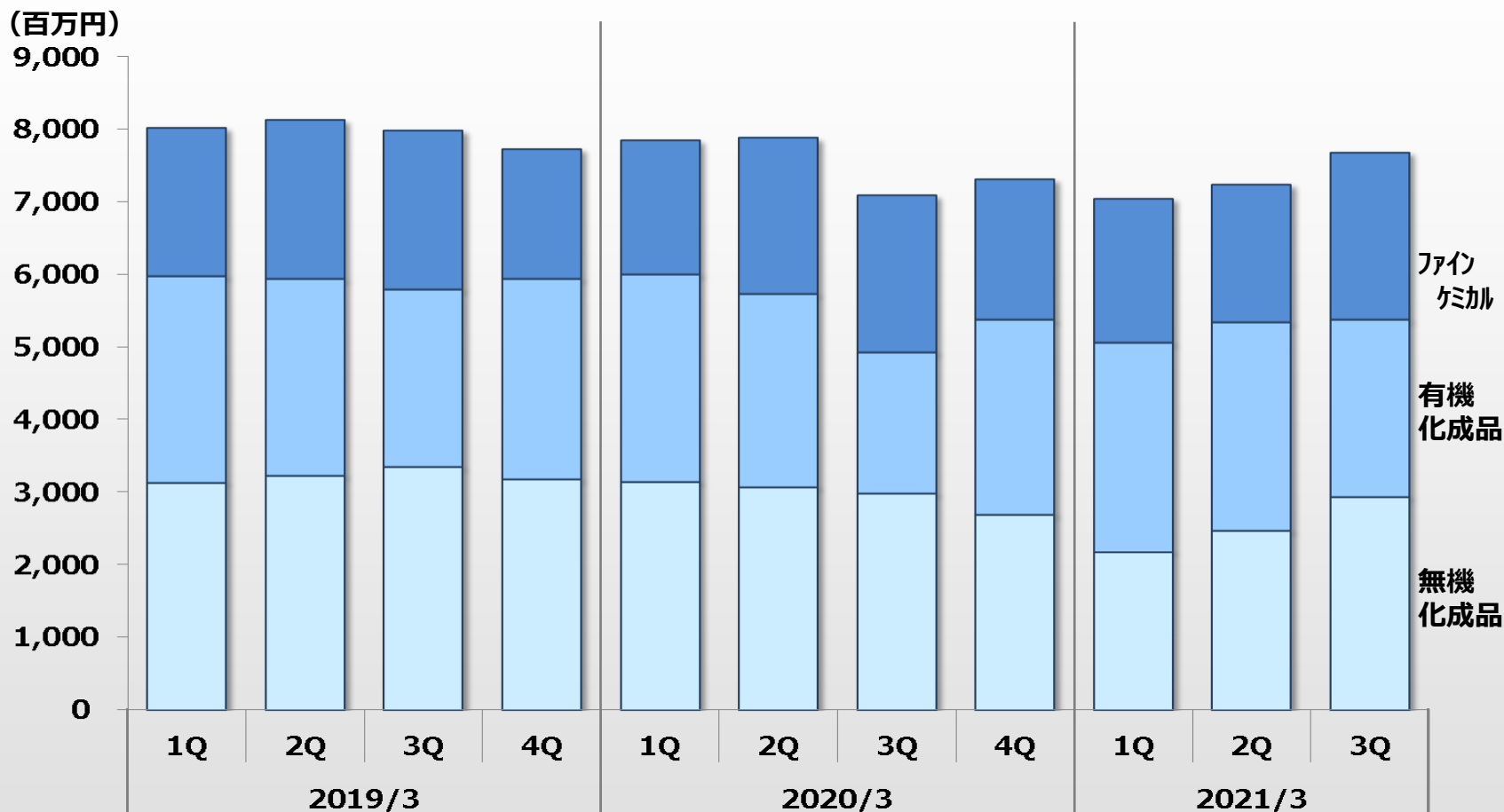


## 【主要製品・用途】

- タフエース  
プリント配線板の防錆剤
- イミダゾール類  
エポキシ樹脂の硬化剤  
機能材料、医薬品原料
- セイク
- インク類



# 化学品 部門別売上高推移 (連結・四半期)



ファインケミカル	2,044	2,190	2,188	1,790	1,844	2,148	2,159	1,937	1,984	1,898	2,303
有機化成品	2,839	2,707	2,450	2,761	2,859	2,659	1,948	2,679	2,877	2,867	2,444
無機化成品	3,140	3,233	3,350	3,183	3,149	3,077	2,984	2,700	2,189	2,479	2,939

# 建材事業セグメント

## 【主要製品】

### ■ 住宅エクステリア

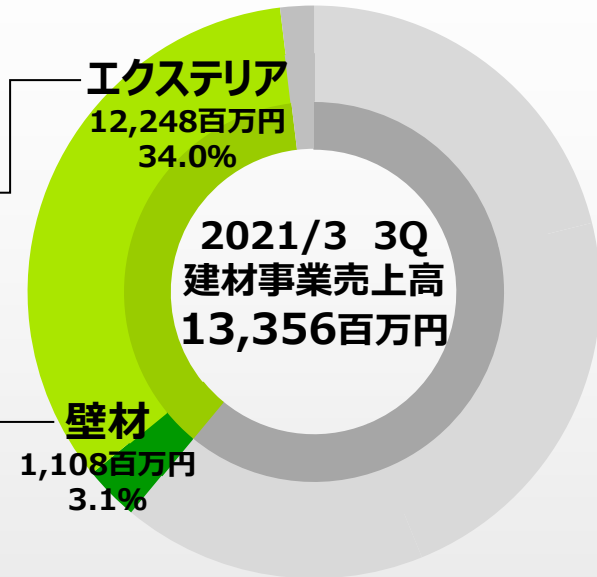
門扉・フェンス・カーポート・アコーディオン門扉

### ■ 景観エクステリア

大型門扉・大型フェンス・通路用シェルター  
自転車置場・ゴミ集積庫・屋上緑化等

## 【主要製品】

### ■ 内装材・外装材・舗装材



### ■ 2020年新商品



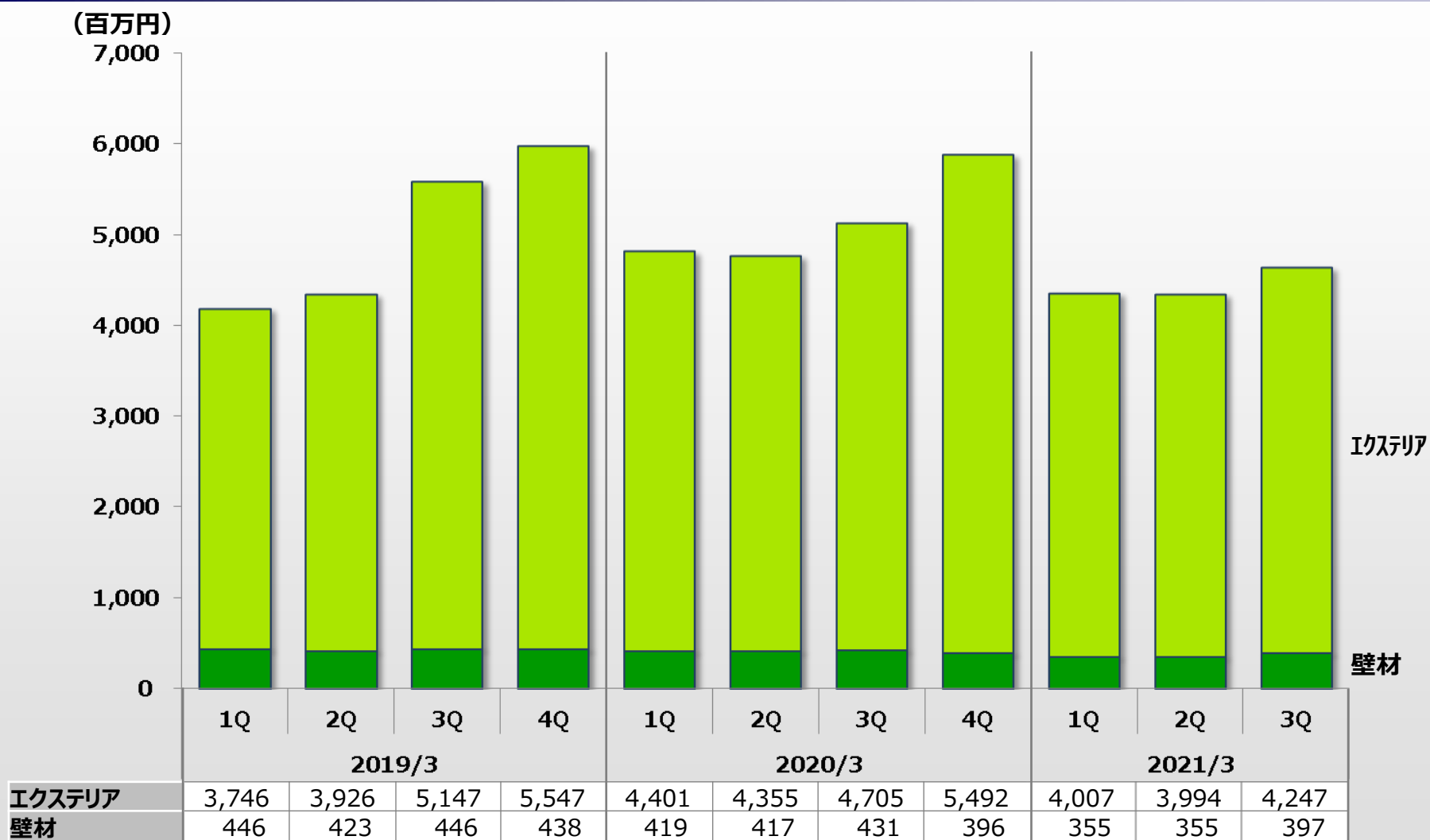
「アルファグラン」 (ファザード)

### ■ 2019年グッドデザイン賞 受賞商品

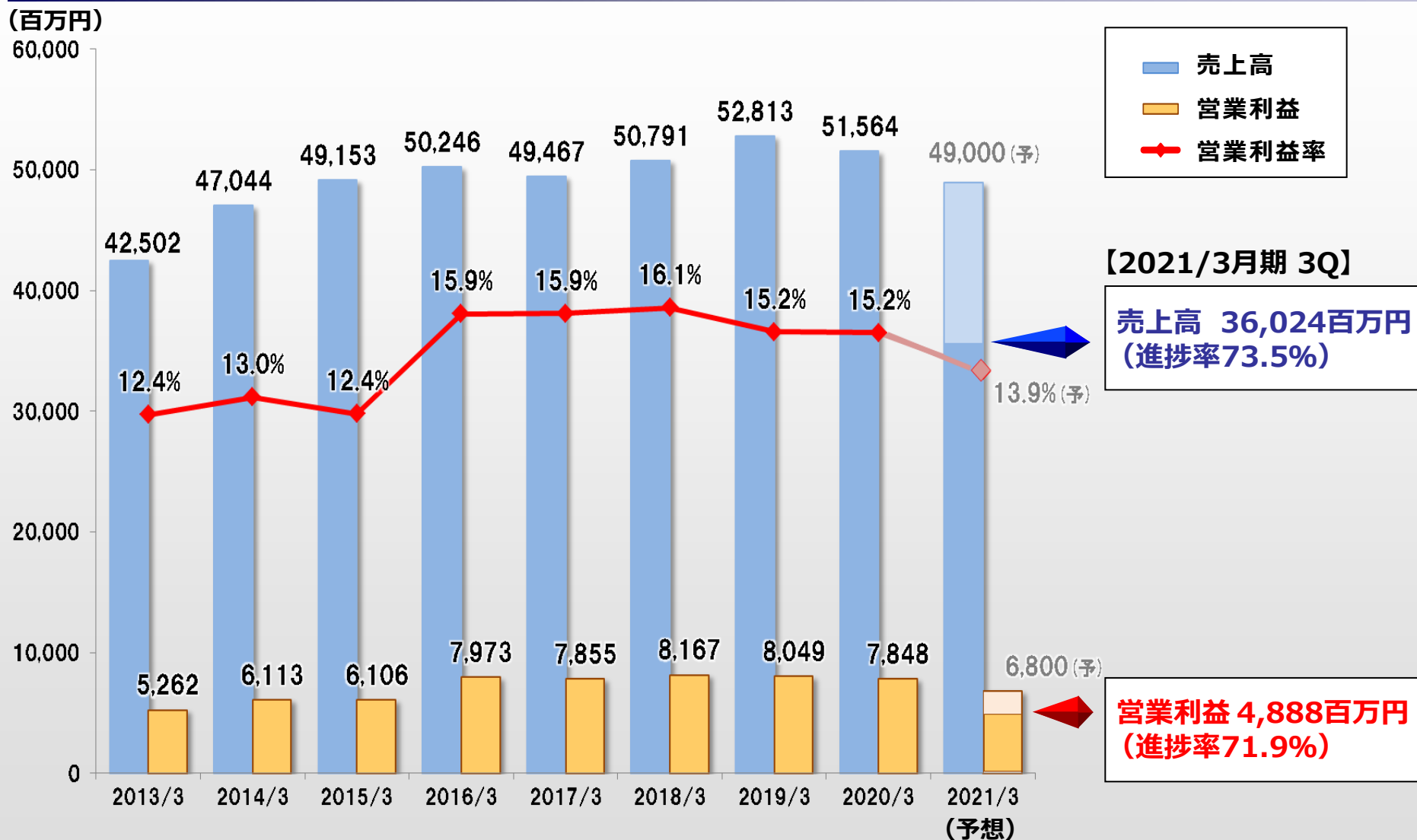


「ファンルーフ」 (テラス)

# 建材 部門別売上高推移 (連結・四半期)



# 〔参考〕通期 連結売上高・営業利益推移



■ 2021年3月期通期業績予想  
 (売上高、営業利益)については、  
 前回の公表値からの修正なし

## お問い合わせ先

四国化成工業株式会社 経営企画室

TEL : **0877-21-4119**

FAX : **0877-22-4119**

[www.shikoku.co.jp](http://www.shikoku.co.jp)

### 【本資料に関する注意事項】

本資料に記載されている業績見通し等の将来に関する記述は、現在入手している情報や予測に基づいており、実際の業績は様々な要因により大きく異なる可能性があります。

また、本資料は投資家の皆様への情報提供のみを目的としたものであり売買の勧誘を目的としたものではありません。当社では投資の結果等に対する責任は負いかねますのでご了承ください。