

2022年3月期 第1四半期 決算補足説明資料

2021年7月30日



四国化成工業株式会社

証券コード:4099

目次

会社プロフィール	… 3
決算のポイント	… 4
損益構造推移（連結・四半期）	… 5
海外地域別売上高推移（連結・四半期）	… 6
進捗率（連結・四半期）	… 7
資産／負債・純資産（連結）	… 8
セグメント別 売上高・利益	… 9～10
化学品事業セグメント	… 11～12
建材事業セグメント	… 13～14
通期 連結売上高・営業利益推移	… 15

会社プロフィール

▼会社概要

- 商号 四国化成工業株式会社
SHIKOKU CHEMICALS CORPORATION
- 設立 1947年(昭和22年)10月10日
香川県丸亀市において、二硫化炭素の製造を目的に設立
- 主な事業 〔化学品〕無機化成品、有機化成品、ファインケミカル
〔建 材〕壁材、エクステリア
- 研究、生産拠点 1研究所、7工場
- 事業拠点 〔日本〕2支社、7営業所 〔海外〕米国、中国(上海・深圳)、台湾、シンガポール
- 資本金 68億6,770万円
- 従業員数 連結 1,194人 単体 618人 (21年3月末)

▼株式

- 発行済株式総数 55百万株
- 株主総数 4,136名 (21年3月末)

▼関係会社

- 連結子会社〔日本 : 10社、海外 : 1社〕
- | | |
|-----------------------------------|------------------|
| SHIKOKU INTERNATIONAL CORPORATION | シコク景材(株) |
| 日本硫炭工業(株) | シコク景材関東(株) |
| シコク環境ビジネス(株) | 日本工機(株) |
| シコク分析センター(株) | シコク・システム工房(株) |
| シコク興産(株) | シコク・フーズ商事(株) |
| | シコク・フーズ保険サービス(株) |
- 非連結子会社 1社
四国化成(上海)貿易有限公司

決算のポイント

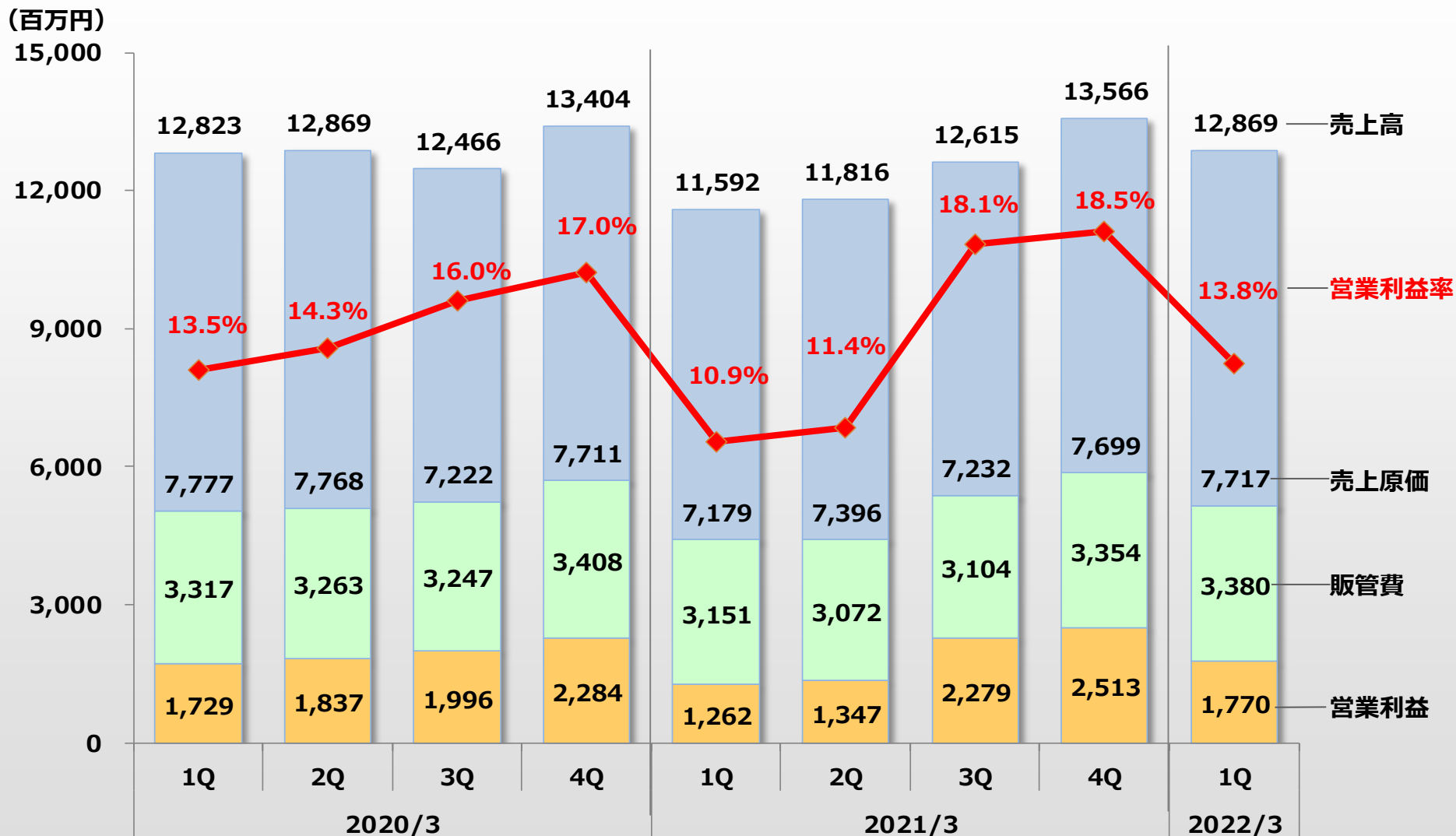
■ 連結経営成績

	2021/3 1Q		2022/3 1Q		増減額	増減率
	金額	構成比	金額	構成比		
売上高	11,592	100.0%	12,869	100.0%	1,276	11.0%
営業利益	1,262	10.9%	1,770	13.8%	508	40.3%
経常利益	1,441	12.4%	1,975	15.3%	534	37.1%
親会社株主に帰属する 当期純利益	946	8.2%	1,351	10.5%	405	42.8%
為替レート (円/US\$)	108		109			
為替レート (円/EUR)	118		131			

※為替レートは、4～6月 期中平均レート

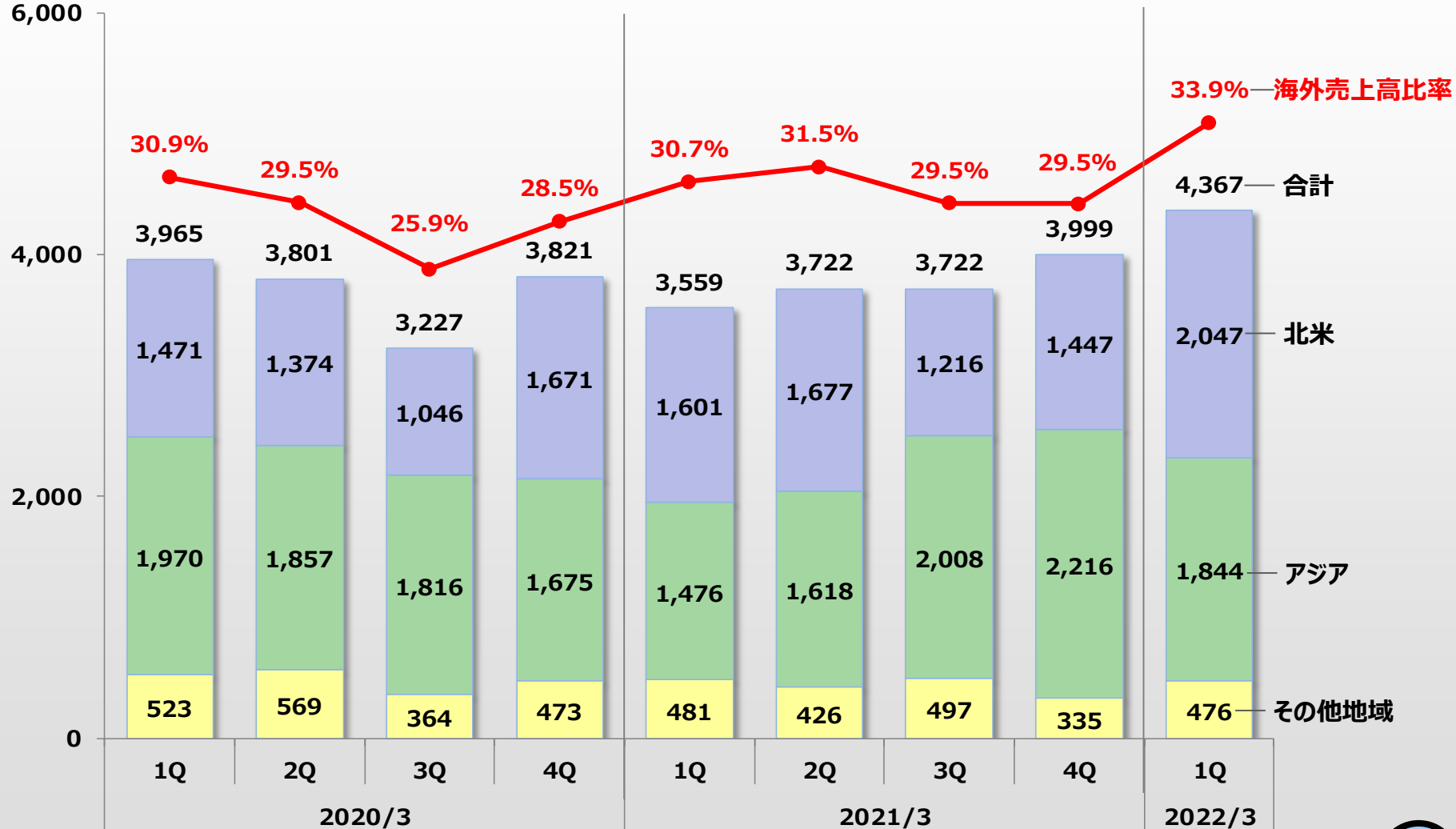
- ・ 売上高は、新型コロナウイルス感染拡大による行き先不透明感を背景に建材事業は低調となったが、化学品事業は回復基調で前年を大きく上回り、全体では前年同期比+11.0%増収となった。
- ・ 利益面も、化学品事業の販売数量増加や販売単価の上昇により営業利益以下で前年同期比増益となった。

損益構造推移 (連結・四半期)

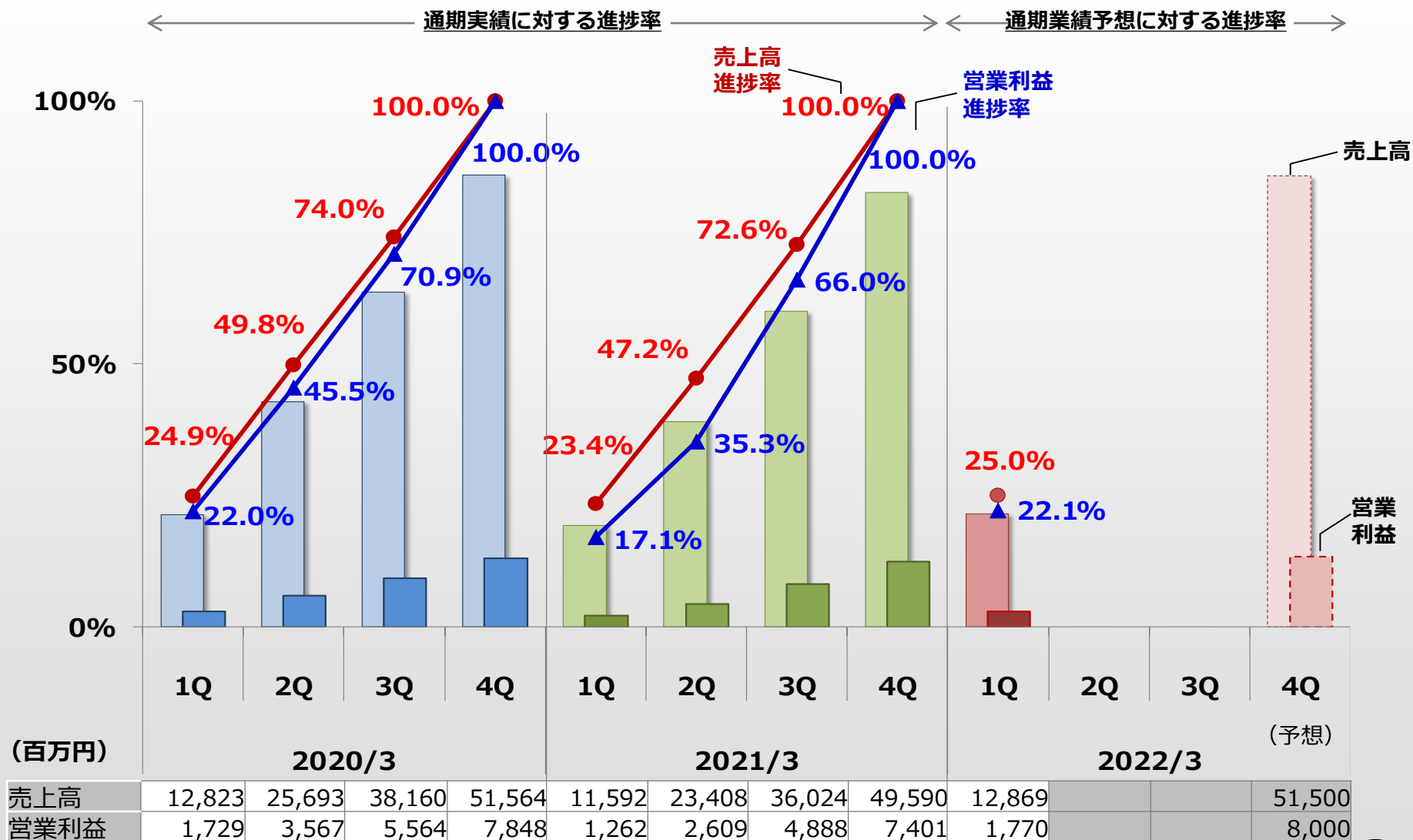


海外地域別売上高推移 (連結・四半期)

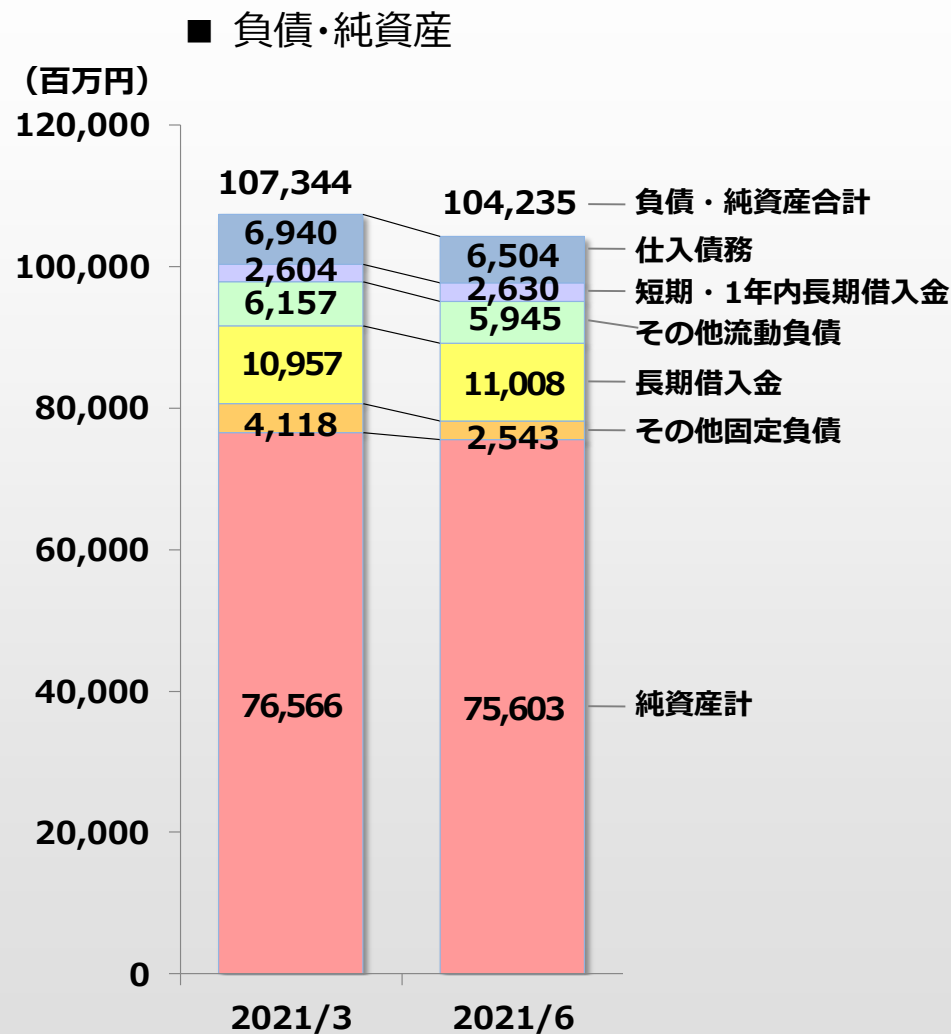
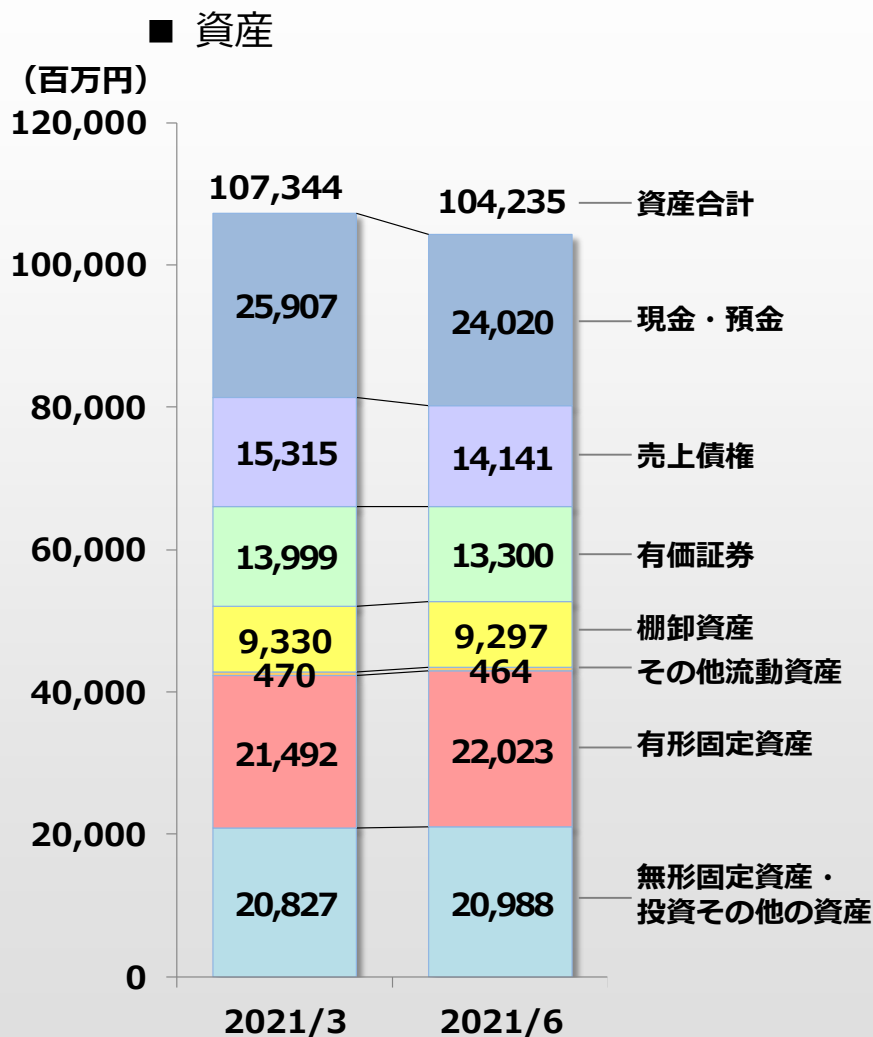
(百万円)
6,000



進捗率 (連結・四半期)



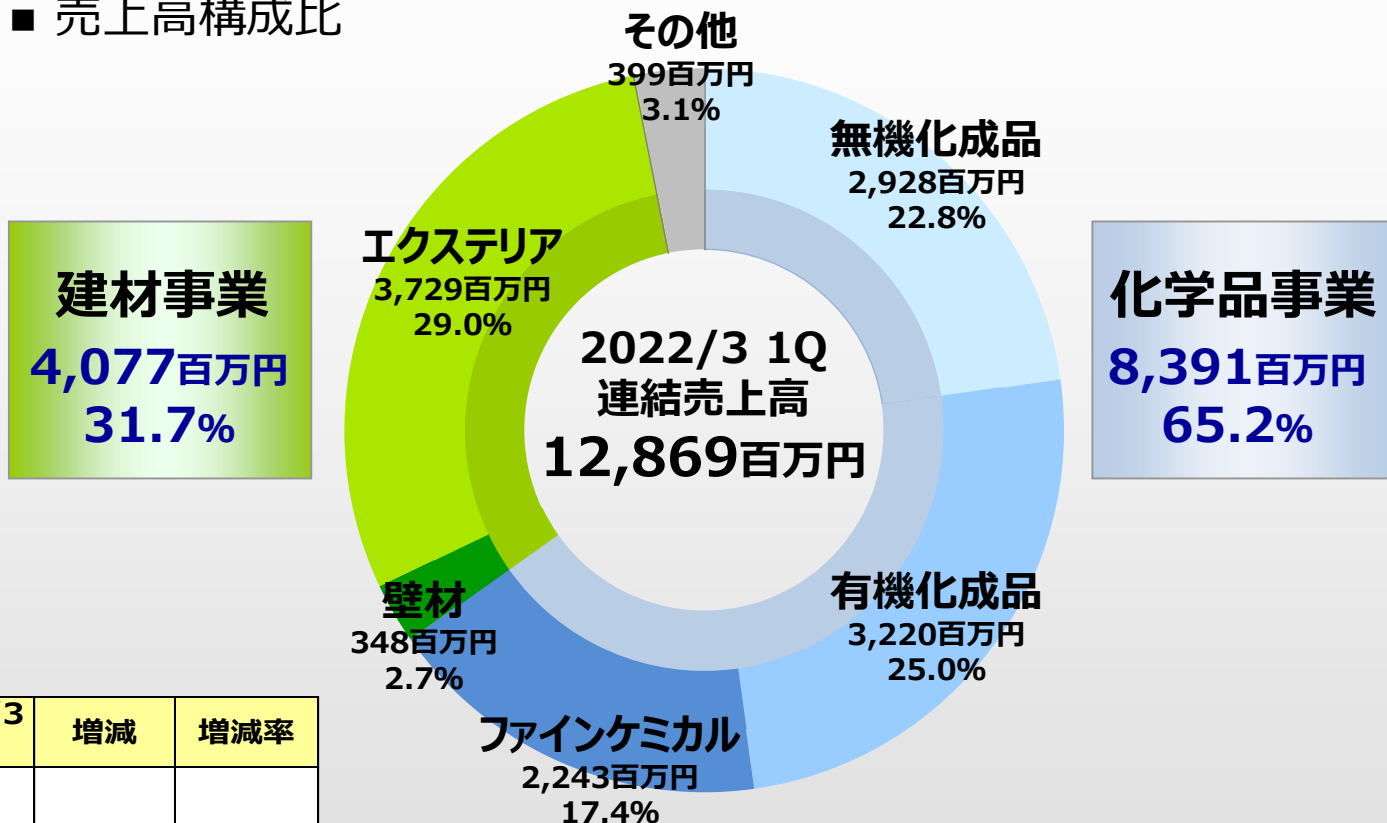
資産／負債・純資産 (連結)



有利子負債残高 (百万円)	13,834	13,915
純有利子負債額 (百万円)	▲ 12,072	▲ 10,104
自己資本比率 (%)	70.5	71.7

セグメント別 売上高・利益

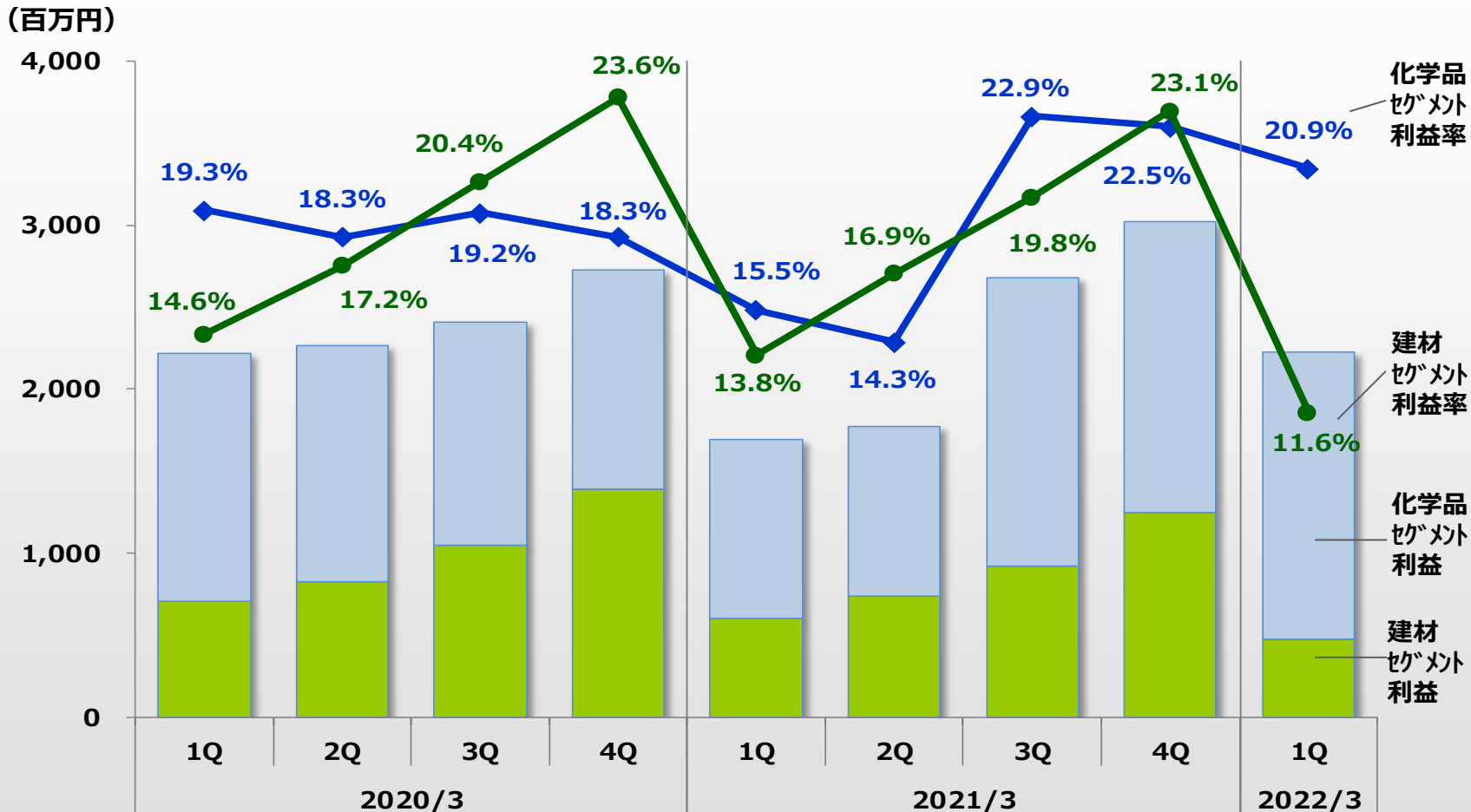
■ 売上高構成比



■ セグメント情報

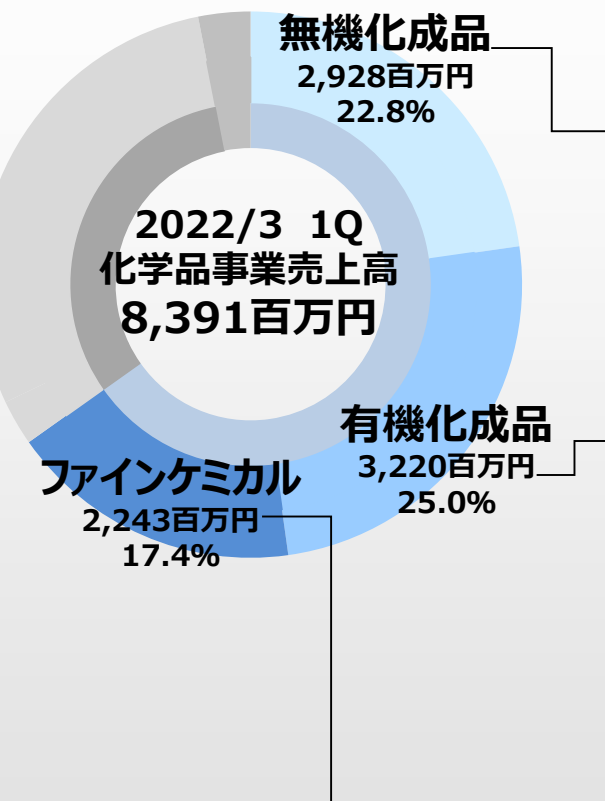
	2021/3 1Q	2022/3 1Q	増減	増減率
売上高				
化学品事業	7,051	8,391	1,339	19.0%
建材事業	4,362	4,077	▲ 284	▲ 6.5%
セグメント利益				
化学品事業	1,093	1,753	660	60.4%
建材事業	601	474	▲ 126	▲ 21.1%

セグメント別 利益推移 (連結・四半期)



化学品売上高	7,854	7,885	7,092	7,317	7,051	7,245	7,686	7,867	8,391
建材売上高	4,821	4,772	5,137	5,888	4,362	4,349	4,644	5,404	4,077
化学品セグメント利益	1,514	1,440	1,362	1,338	1,093	1,038	1,761	1,771	1,753
建材セグメント利益	704	822	1,048	1,390	601	735	919	1,249	474

化学品事業セグメント



【主要製品・用途】

- 不溶性硫黄
ゴム加硫剤
- 二硫化炭素
- 芒硝
- ソーダ灰




【主要製品・用途】

- 塩素化イソシアヌル酸
プール・浄化槽用の殺菌・消毒剤
- ハイポルカ



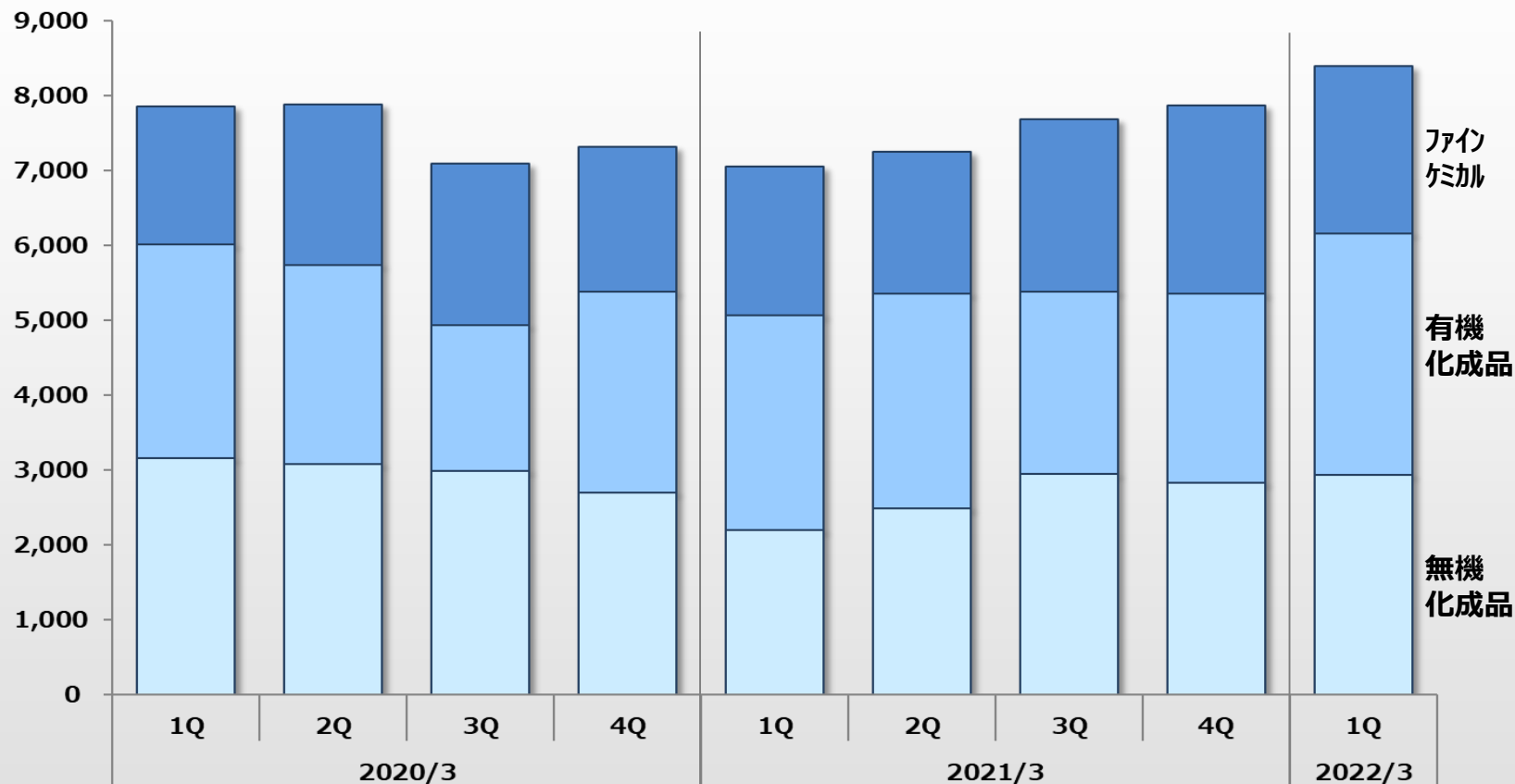
【主要製品・用途】

- タフエース
プリント配線板の防錆剤
- イミダゾール類
エポキシ樹脂の硬化剤
機能材料、医薬品原料
- セイク
- インク類



化学品 部門別売上高推移 (連結・四半期)

(百万円)



ファインケミカル	1,844	2,148	2,159	1,937	1,984	1,898	2,303	2,520	2,243
有機化成品	2,859	2,659	1,948	2,679	2,877	2,867	2,443	2,520	3,220
無機化成品	3,149	3,077	2,984	2,700	2,189	2,479	2,939	2,826	2,928

建材事業セグメント

【主要製品】

■ 住宅エクステリア

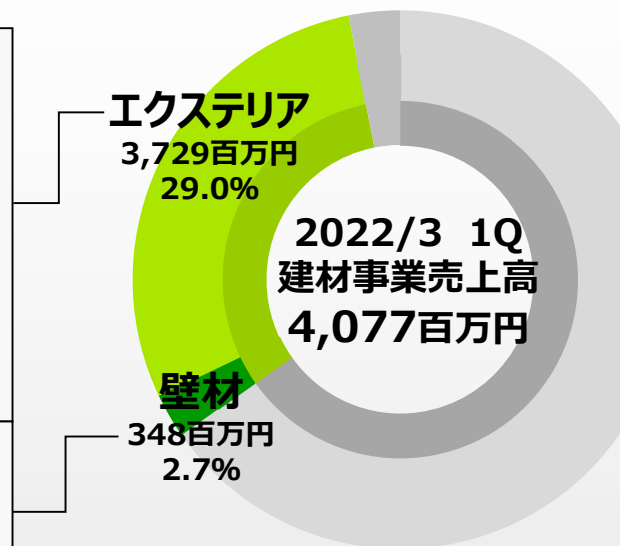
門扉・フェンス・カーポート・アコーディオン門扉

■ 景観エクステリア

大型門扉・大型フェンス・通路用シェルター
自転車置場・ゴミ集積庫・屋上緑化等

【主要製品】

■ 内装材・外装材・舗装材



■ 2021年新商品



「スタックラインGT」 (大型門扉)



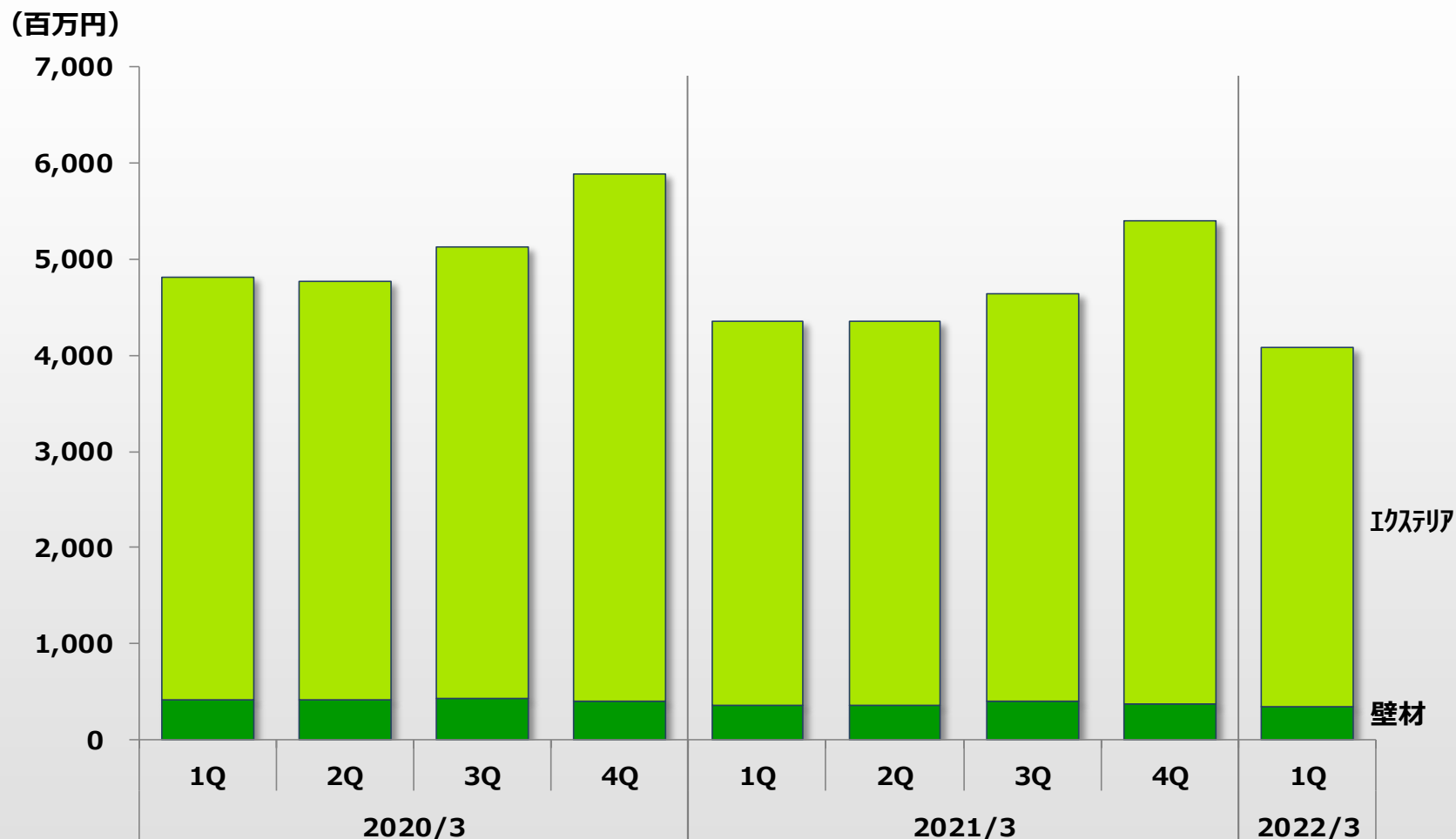
「クリアデコール」 (内装材)

■ 2019年グッドデザイン賞 受賞商品



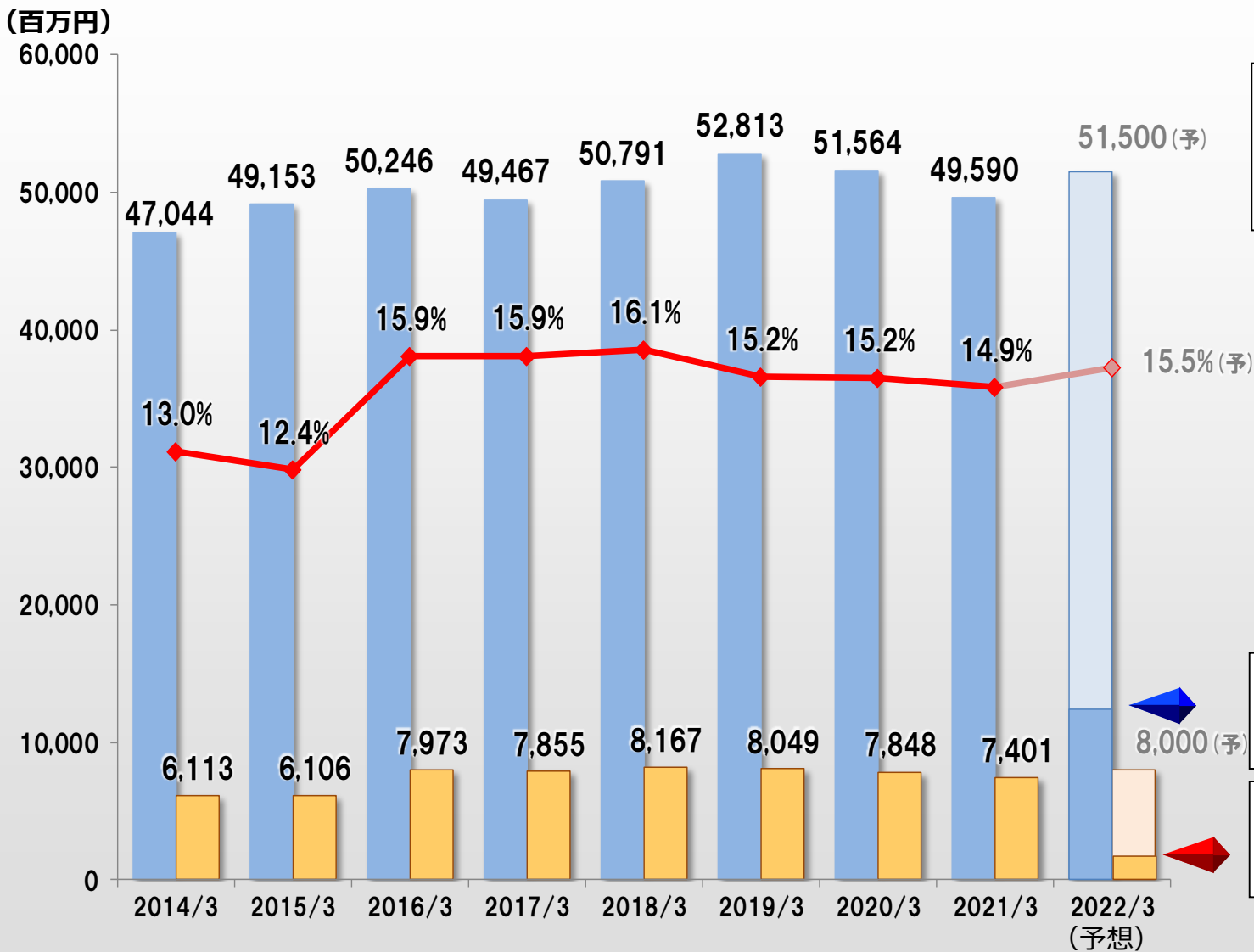
「ファンルーフ」 (テラス)

建材 部門別売上高推移 (連結・四半期)



エクステリア	4,401	4,355	4,705	5,492	4,007	3,994	4,247	5,037	3,729
壁材	419	417	431	396	355	355	397	367	348

〔参考〕 通期 連結売上高・営業利益推移



【2022/3月期 1Q】

売上高 12,869百万円
(進捗率25.0%)

営業利益 1,770百万円
(進捗率22.1%)

お問い合わせ先

四国化成工業株式会社 社長室

TEL : **0877-21-4119**

FAX : **0877-22-0411**

www.shikoku.co.jp

【本資料に関する注意事項】

本資料に記載されている業績見通し等の将来に関する記述は、現在入手している情報や予測に基づいており、実際の業績は様々な要因により大きく異なる可能性があります。また、本資料は投資家の皆様への情報提供のみを目的としたものであり売買の勧誘を目的としたものではありません。当社では投資の結果等に対する責任は負いかねますのでご了承ください。