

2022年3月期 決算補足説明資料

2022年4月28日



四国化成工業株式会社

証券コード:4099

目次

会社プロフィール	… 3	キャッシュ・フロー概要（連結）	… 11
決算のポイント	… 4	設備投資額、減価償却費、研究開発費（連結）	… 12
損益構造推移（連結・通期）	… 5	業績予想（連結）	… 13
海外地域別売上高推移（連結・通期）	… 6	セグメント別 売上高・利益	… 14～16
損益構造推移（連結・四半期）	… 7	化学品事業セグメント	… 17～18
損益計算書（連結・四半期）	… 8	建材事業セグメント	… 19～20
資産（連結）	… 9		
負債・純資産（連結）	… 10		

会社プロフィール

▼会社概要

- 商号 四国化成工業株式会社
SHIKOKU CHEMICALS CORPORATION
- 設立 1947年(昭和22年)10月10日
香川県丸亀市において、二硫化炭素の製造を目的に設立
- 主な事業 [化学品]無機化成品、有機化成品、ファインケミカル
[建 材]壁材、エクステリア
- 研究、生産拠点 1研究所、7工場
- 事業拠点 [日本]2支社、7営業所 [海外]米国、中国(上海・深圳)、台湾、シンガポール
- 資本金 68億6,770万円
- 従業員数 連結 1,210人 単体 619人 (22年3月末)

▼株式

- 発行済株式総数 54百万株
- 株主総数 3,986名 (22年3月末)

▼関係会社

連結子会社〔日本：13社、海外：1社〕

SHIKOKU INTERNATIONAL CORPORATION

日本硫炭工業(株)

シコク環境ビジネス(株)

シコク分析センター(株)

シコク興産(株)

四国化成工業化学品事業分割準備(株)

四国化成工業建材事業分割準備(株)

四国化成工業シェアードサービス分割準備(株)

シコク景材(株)

シコク景材関東(株)

日本工機(株)

シコク・システム工房(株)

シコク・フーズ商事(株)

シコク・フーズ保険サービス(株)

非連結子会社 1社

四国化成(上海)貿易有限公司

決算のポイント

■ 連結経営成績

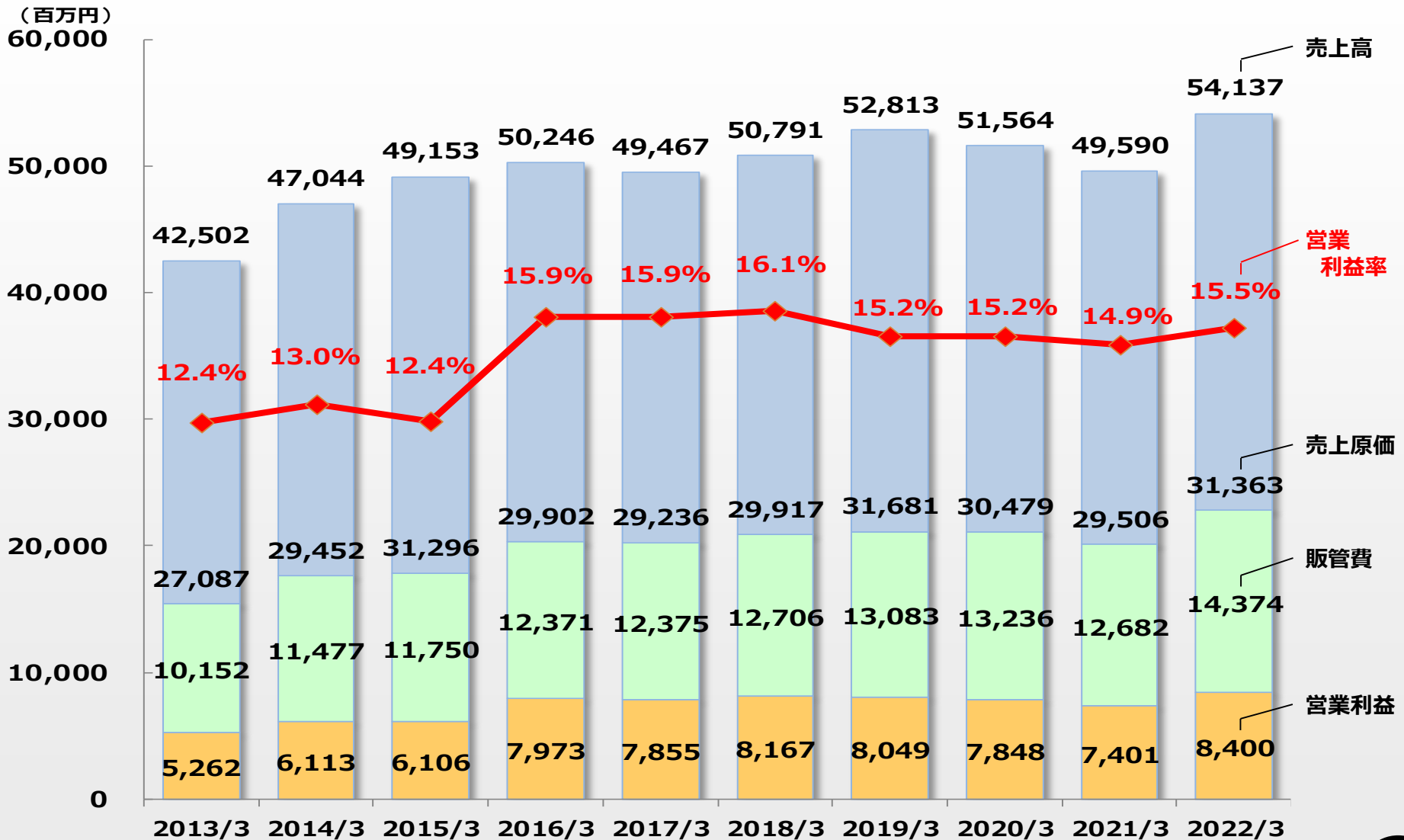
(百万円)

	2021/3		2022/3		増減額	増減率
	金額	構成比	金額	構成比		
売上高	49,590	100.0%	54,137	100.0%	4,547	9.2%
営業利益	7,401	14.9%	8,400	15.5%	999	13.5%
経常利益	7,997	16.1%	9,291	17.2%	1,294	16.2%
親会社株主に帰属する 当期純利益	5,760	11.6%	6,878	12.7%	1,118	19.4%
為替レート (円/US\$)	106		112			
為替レート (円/EUR)	122		131			

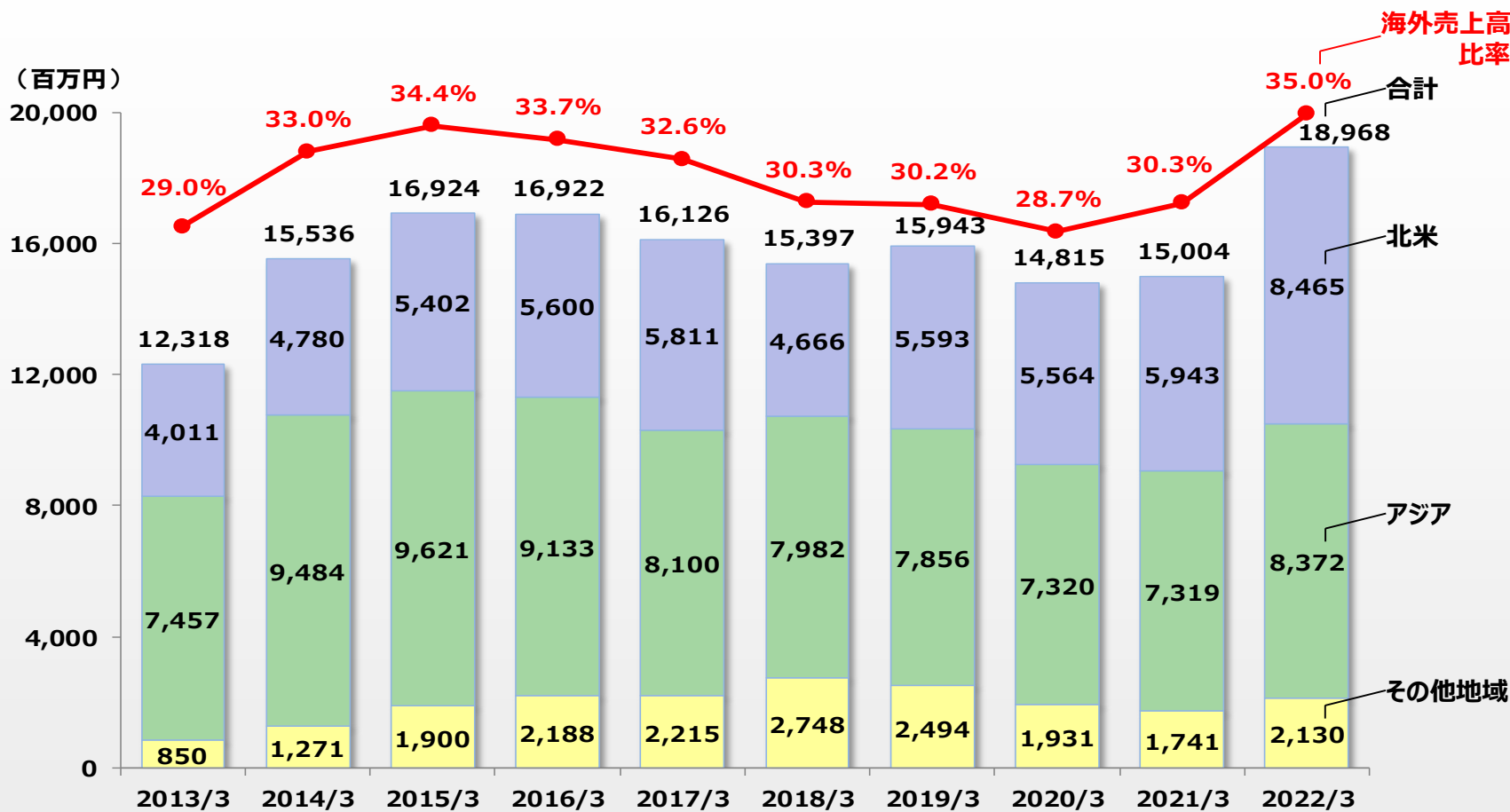
◆ 売上高及び営業利益、経常利益、当期純利益はいずれも過去最高を記録

- ・ 化学品事業の販売は前年の水準を上回り、全体の売上高は前期比+9.2%の増収となった。
- ・ 新型コロナウイルス感染症による影響の長期化やロシアのウクライナ侵攻により、資源価格や物流コストは高騰したものの、それらを価格転嫁したことや、為替の円安の影響で営業利益は+13.5%の増益、経常利益は+16.2%の増益、当期純利益は+19.4%の増益となった。
- ・ 為替レートは、ドル、ユーロともに円安になり、売上に対する為替影響額は前期比+992百万円のプラスとなった。

損益構造推移 (連結・通期)

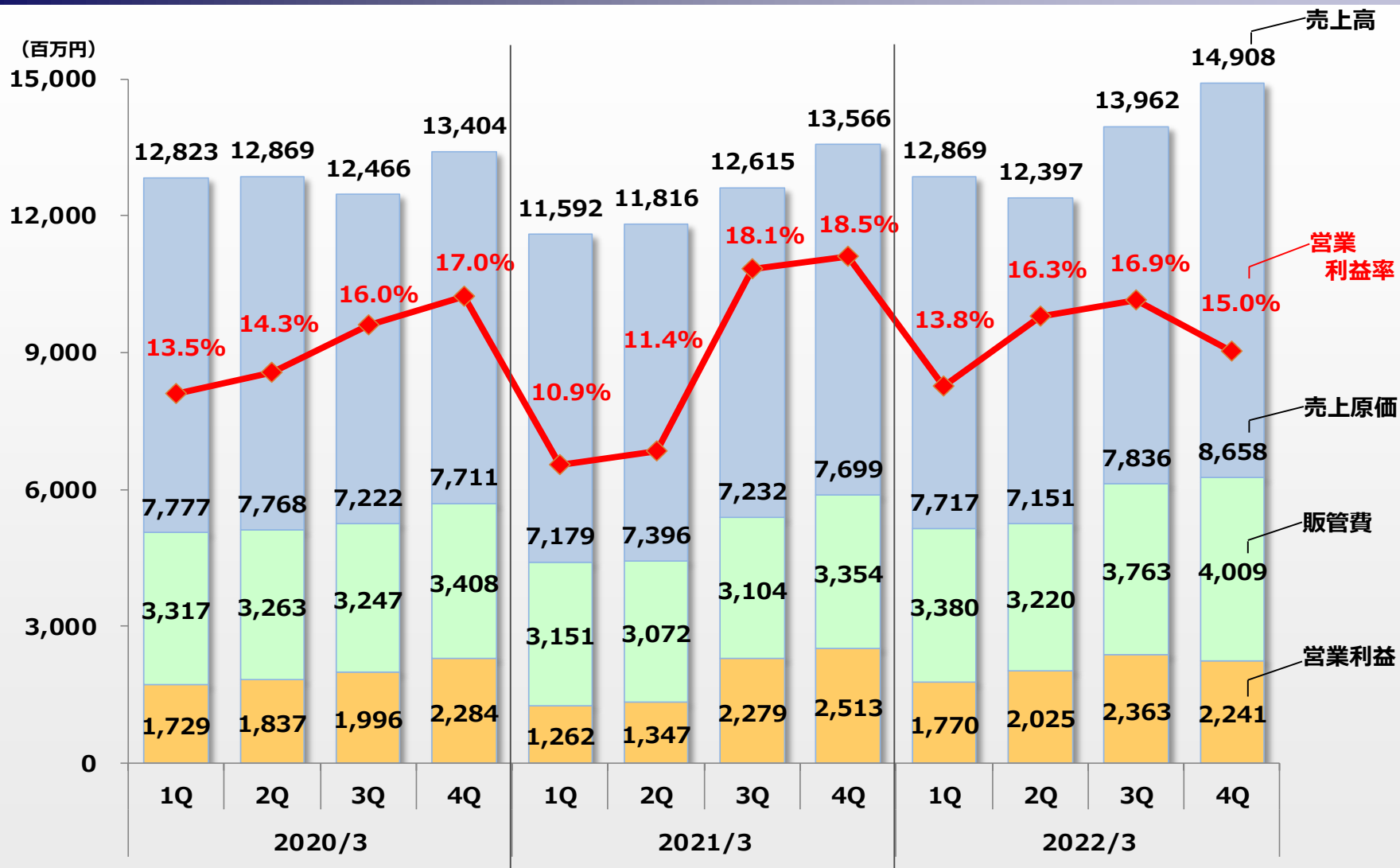


海外地域別売上高推移 (連結・通期)



為替レート (円/US\$)	82	100	109	121	108	111	111	109	106	112
為替レート (円/EUR)	106	132	139	133	120	128	129	122	122	131

損益構造推移 (連結・四半期)

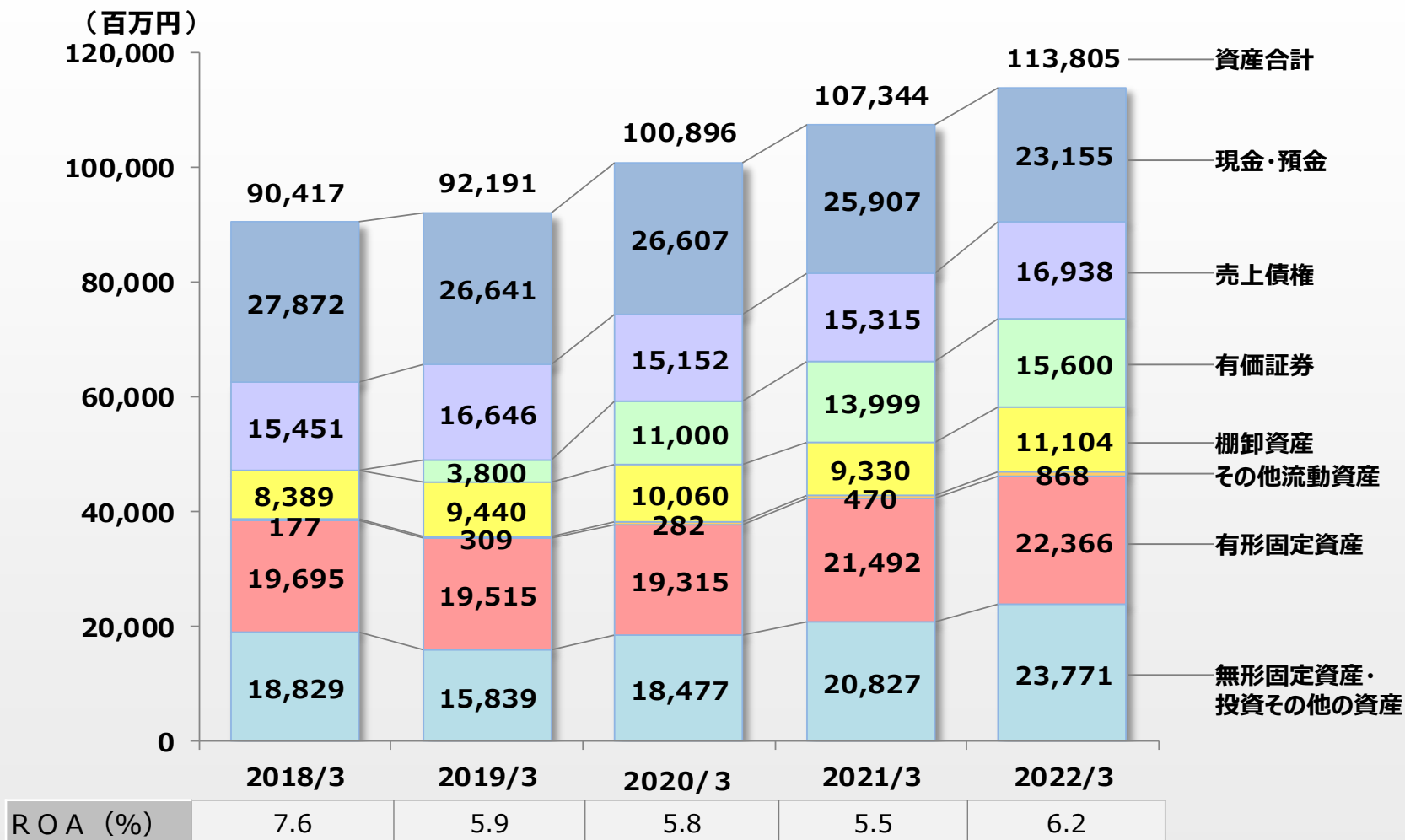


損益計算書 (連結・四半期)

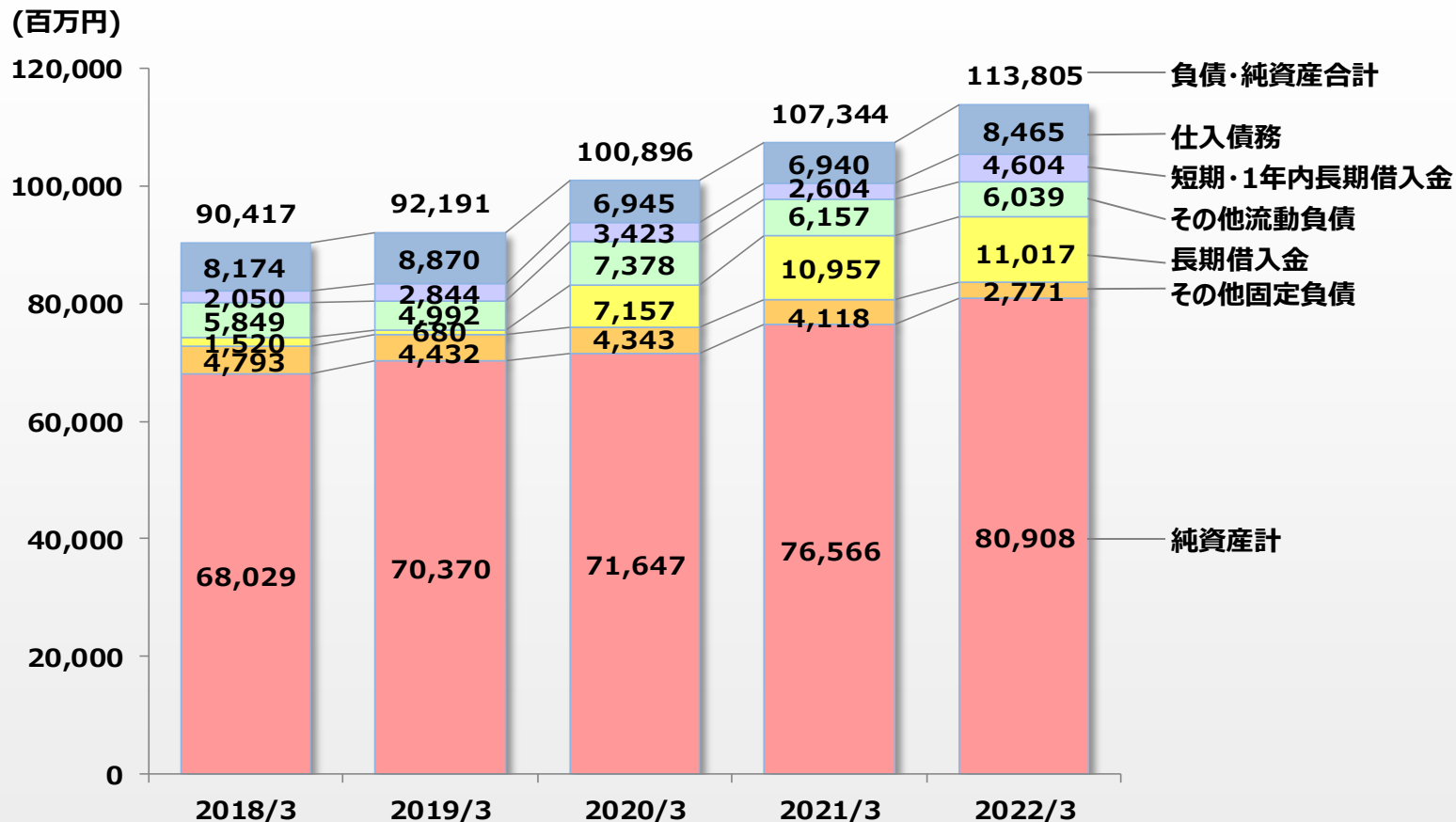
(百万円)

	1Q実績		2Q実績		3Q実績		4Q実績		2022年3月期 通期実績	
		前年同期比 増減 (率)		前年同期比 増減 (率)		前年同期比 増減 (率)		前年同期比 増減 (率)		前年比増減 (率)
売上高	12,869	1,276 (+11.0%)	12,397	581 (+4.9%)	13,962	1,347 (+10.7%)	14,908	1,342 (+9.9%)	54,137	4,547 (+9.2%)
営業利益	1,770	508 (+40.3%)	2,025	678 (+50.4%)	2,363	83 (+3.7%)	2,241	▲ 271 (▲10.8%)	8,400	999 (+13.5%)
経常利益	1,975	534 (+37.1%)	2,140	759 (+55.0%)	2,605	221 (+9.3%)	2,569	▲ 222 (▲8.0%)	9,291	1,294 (+16.2%)
親会社株主に帰属する 当期純利益	1,351	405 (+42.8%)	1,591	613 (+62.7%)	1,850	▲ 136 (▲6.9%)	2,084	235 (+12.8%)	6,878	1,118 (+19.4%)

資産 (連結)



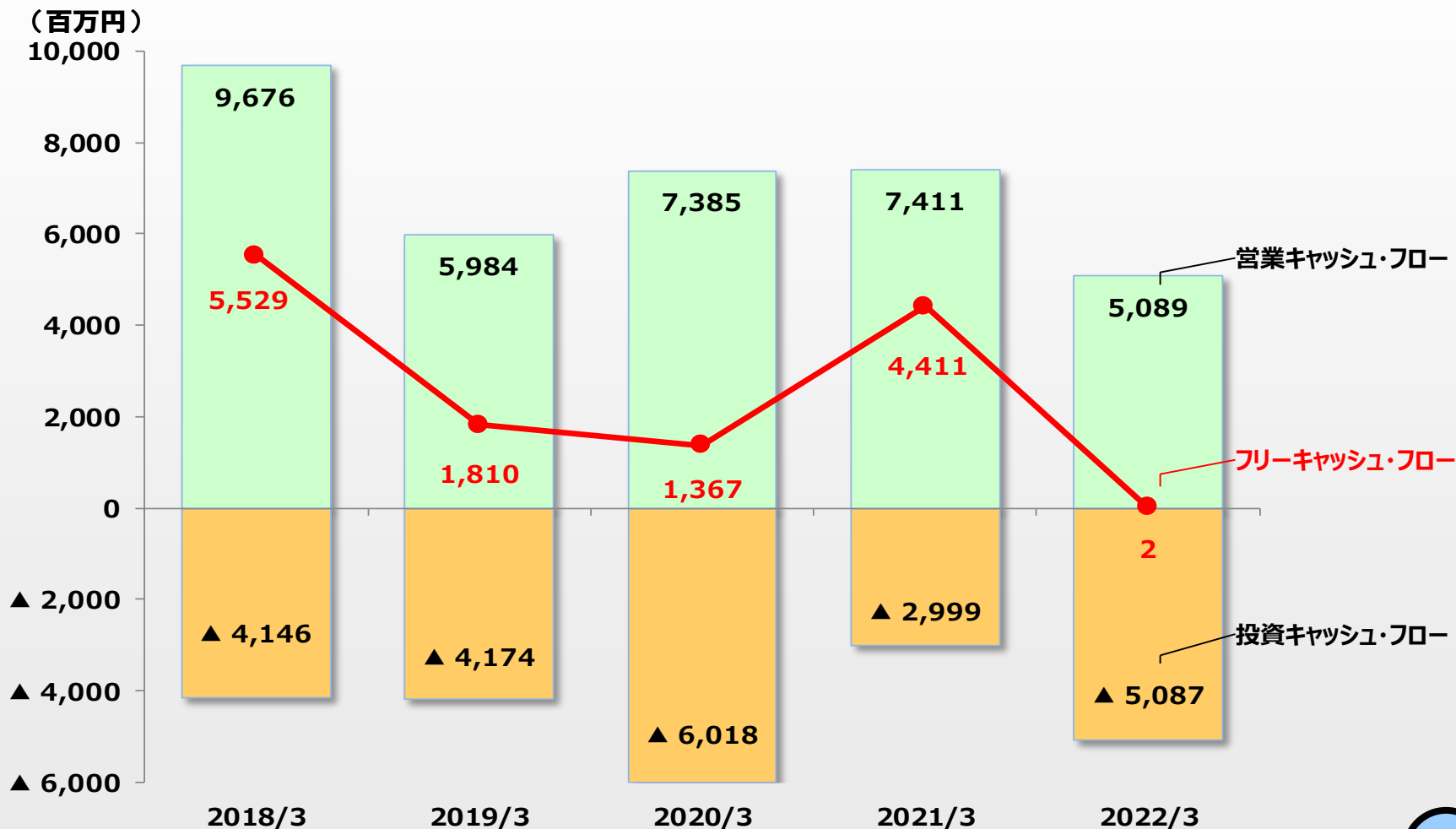
負債・純資産 (連結)



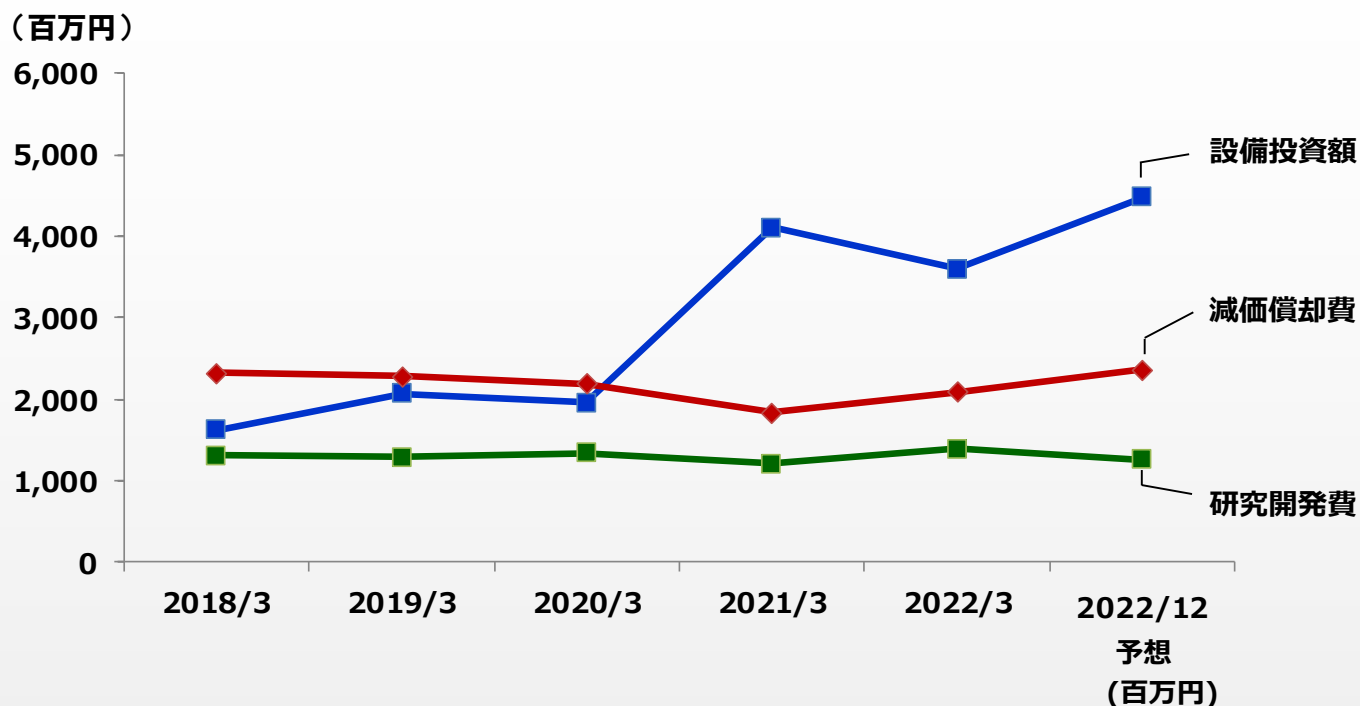
ROE (%)	10.3	7.9	8.0	7.9	8.8
有利子負債残高 (百万円)	3,806	3,768	10,838	13,834	15,899
純有利子負債額 (百万円)	▲ 24,066	▲ 22,872	▲ 15,769	▲ 12,072	▲ 7,256
自己資本比率 (%)	74.4	75.5	70.2	70.5	70.3

キャッシュ・フロー概要 (連結)

- ◆ 堅調な利益の計上により、営業キャッシュ・フローを順調に獲得。
- ◆ 設備投資等により、現金及び現金同等物は前期末比1,451百万円減少。



設備投資額、減価償却費、研究開発費 (連結)



	2018/3	2019/3	2020/3	2021/3	2022/3	2022/12 予想
設備投資額	1,628	2,073	1,961	4,106	3,599	4,477
減価償却費	2,318	2,281	2,189	1,835	2,090	2,368
研究開発費	1,310	1,295	1,338	1,207	1,392	1,259

業績予想 (連結)

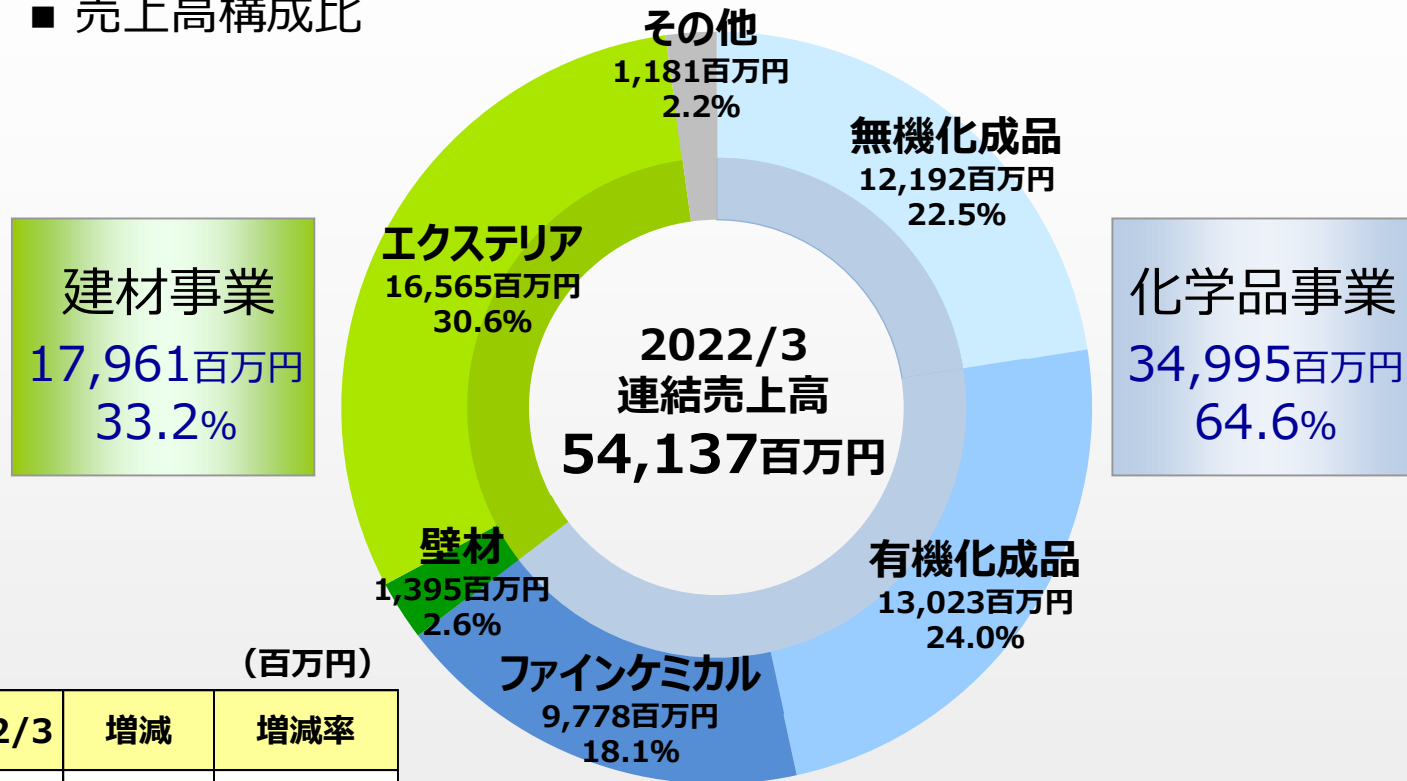
(百万円)

		2022年度 (4-12月) 予想	2021年度 (4-3月) 実績
売上高		46,000	54,137
営業利益		5,800	8,400
経常利益		6,100	9,291
親会社株主に帰属する 当期純利益		3,700	6,878
為替レート	ドル	120円	112円
	ユーロ	130円	131円

決算期の変更に伴い、2022年度業績予想の対象期間は4~12月の9カ月間となっています。

セグメント別 売上高・利益

■ 売上高構成比

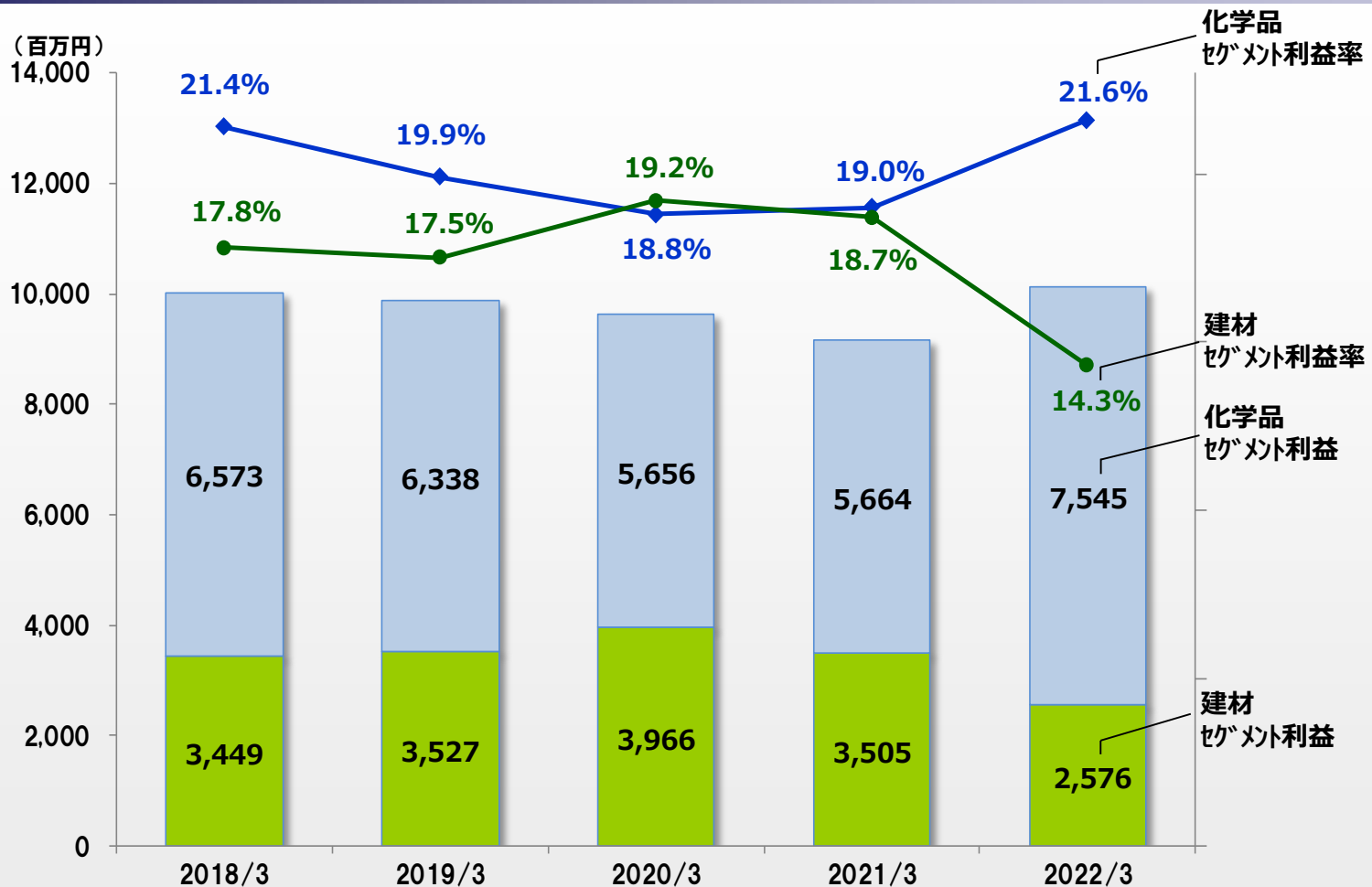


■ セグメント情報

(百万円)

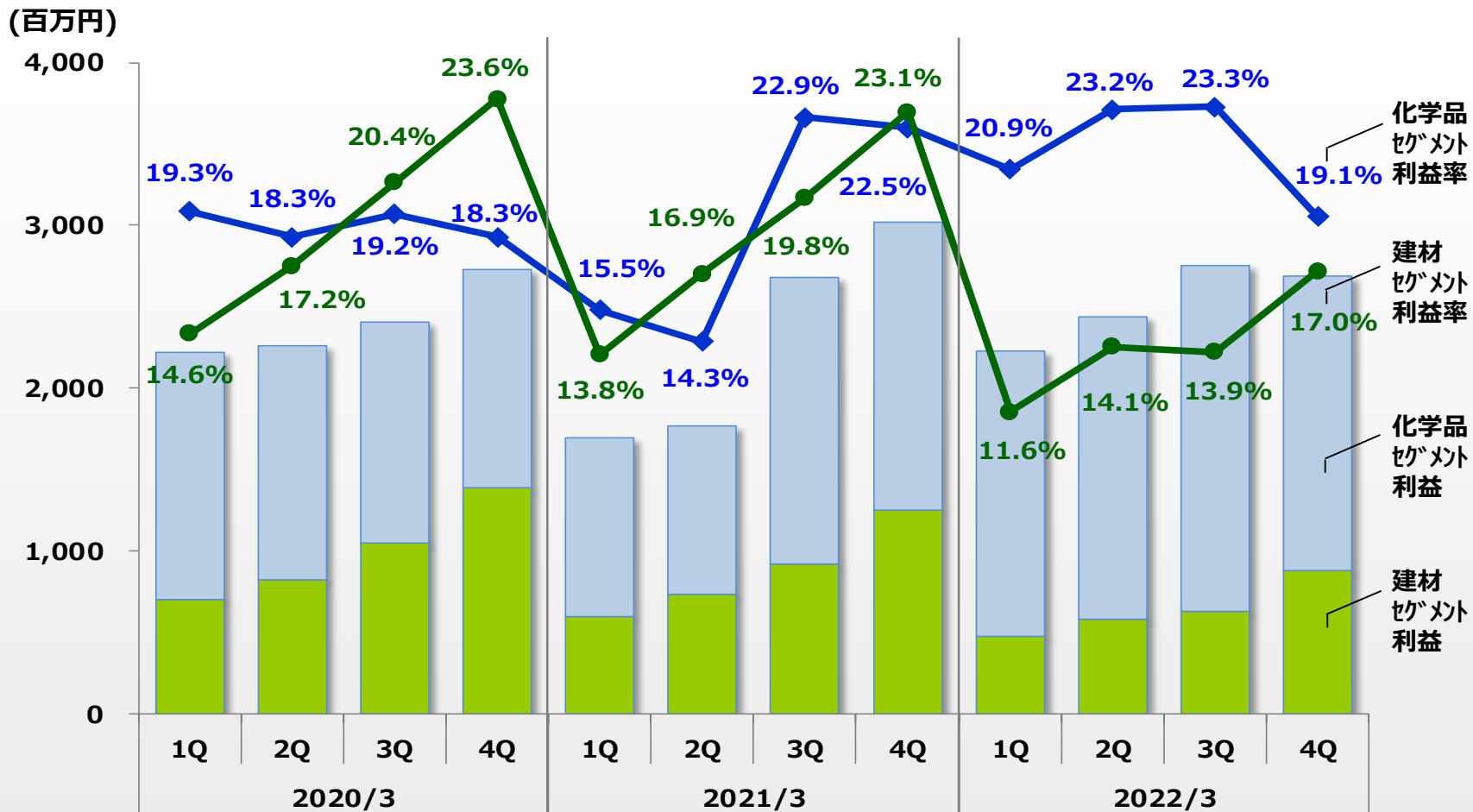
	2021/3	2022/3	増減	増減率
売上高				
化学品事業	29,850	34,995	5,145	17.2%
建材事業	18,760	17,961	▲ 799	▲4.3%
セグメント利益				
化学品事業	5,664	7,545	1,881	33.2%
建材事業	3,505	2,576	▲ 929	▲26.5%

セグメント別 利益推移 (連結・通期)



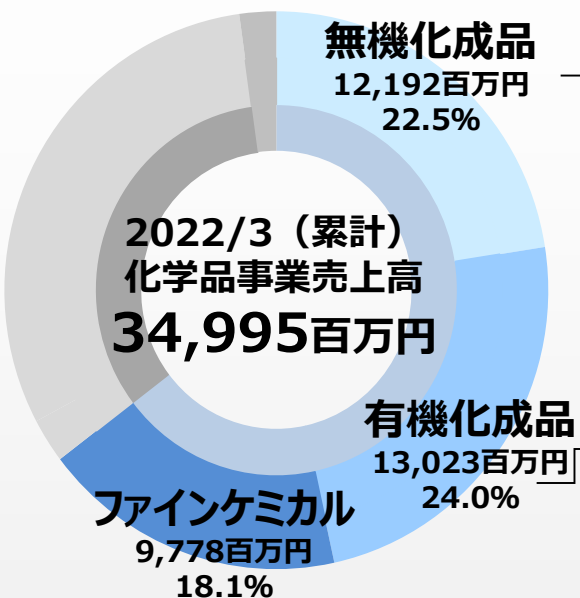
化学品売上高	30,701	31,879	30,150	29,850	34,995
建材売上高	19,376	20,124	20,619	18,760	17,961
化学品セグメント利益	6,573	6,338	5,656	5,664	7,545
建材セグメント利益	3,449	3,527	3,966	3,505	2,576

セグメント別 利益推移 (連結・四半期)



化学品売上高	7,854	7,885	7,092	7,317	7,051	7,245	7,686	7,867	8,391	8,016	9,091	9,495
建材売上高	4,821	4,772	5,137	5,888	4,362	4,349	4,644	5,404	4,077	4,122	4,572	5,188
化学品セグメント利益	1,514	1,440	1,362	1,338	1,093	1,038	1,761	1,771	1,753	1,860	2,120	1,810
建材セグメント利益	704	822	1,048	1,390	601	735	919	1,249	474	583	635	883

化学品事業セグメント



【主要製品・用途】

- 不溶性硫黄
ゴム加硫剤
- 二硫化炭素
- 芒硝
- ソーダ灰




【主要製品・用途】

- 塩素化イソシアヌル酸
プール・浄化槽用の殺菌・消毒剤
- ハイポルカ

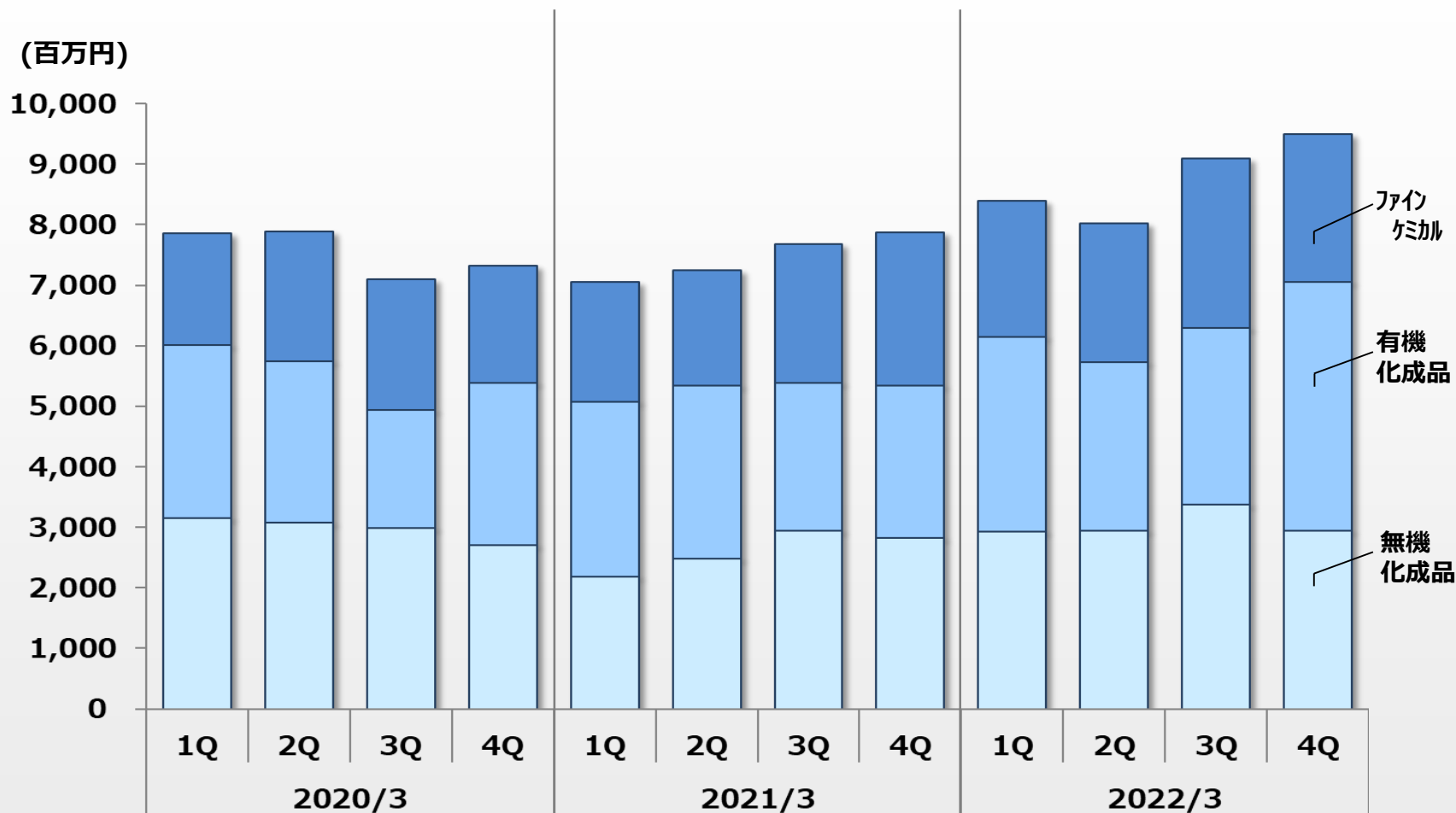


【主要製品・用途】

- タフエース
プリント配線板の防錆剤
- イミダゾール類
エポキシ樹脂の硬化剤
機能材料、医薬品原料
- セイク
- インク類



化学品 部門別売上高推移 (連結・四半期)



ファインケミカル	1,844	2,148	2,159	1,937	1,984	1,898	2,303	2,520	2,243	2,295	2,804	2,435
有機化成品	2,859	2,659	1,948	2,679	2,877	2,867	2,443	2,520	3,220	2,771	2,917	4,114
無機化成品	3,149	3,077	2,984	2,700	2,189	2,479	2,939	2,826	2,928	2,949	3,369	2,945

建材事業セグメント

【主要製品】

■ 住宅エクステリア

門扉・フェンス・カーポート・アコーディオン門扉

■ 景観エクステリア

大型門扉・大型フェンス・通路用シェルター
自転車置場・ゴミ集積庫・屋上緑化等

【主要製品】

■ 内装材・外装材・舗装材

- 「JCDプロダクトオブザイヤー2021」
準グランプリ受賞 商品

- 2022年新商品



「クリアデコール」(内装材)



「ゴミストッカー-HM 1型」(ゴミストッカー)



「ロートアルミフェンスRKF」(フェンス)

エクステリア

16,565百万円
30.6%

2022/3 (累計)

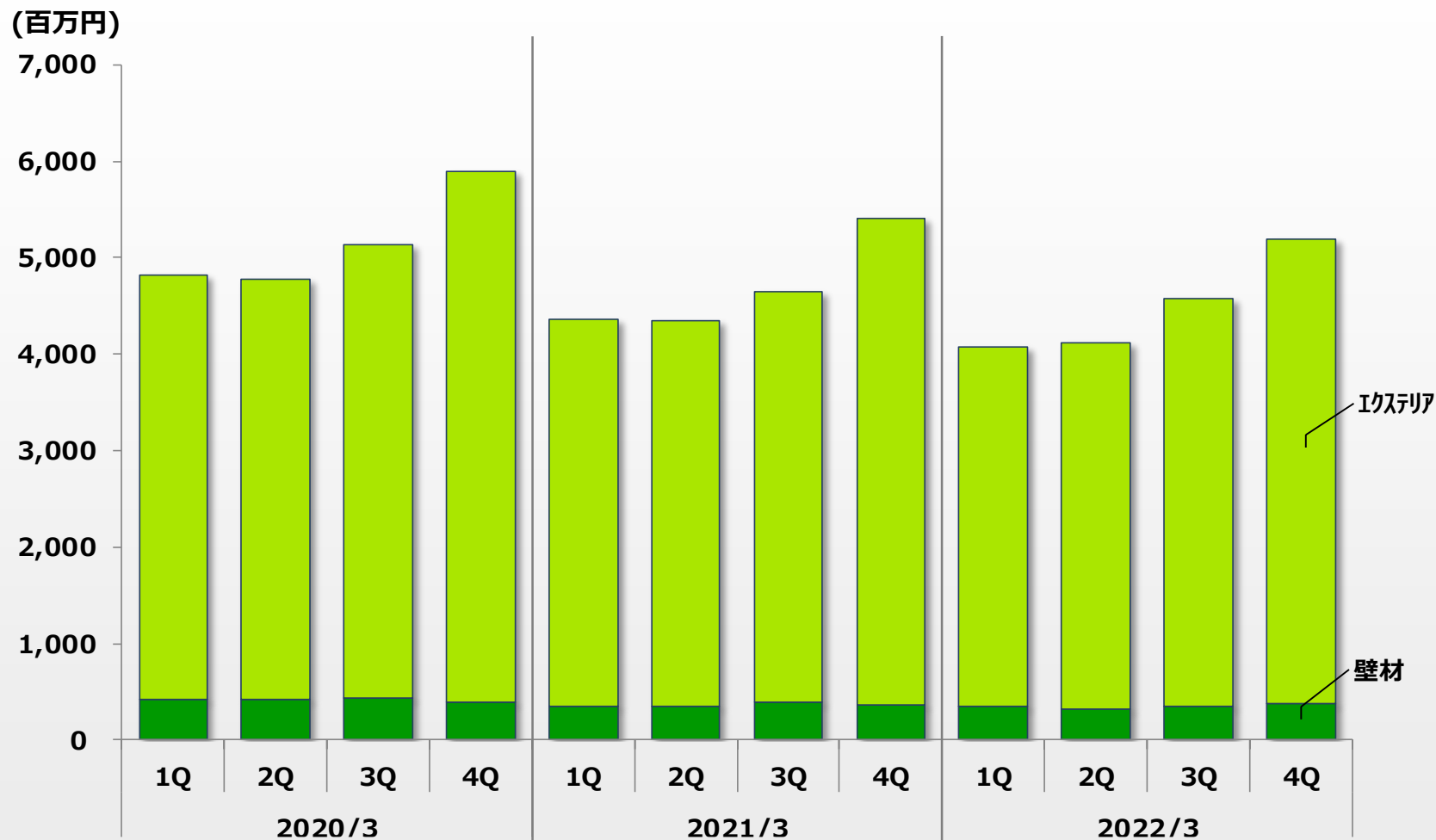
建材事業売上高

17,961百万円

壁材

1,395百万円
2.6%

建材 部門別売上高推移 (連結・四半期)



エクステリア	4,401	4,355	4,705	5,492	4,007	3,994	4,247	5,037	3,729	3,797	4,221	4,817
壁材	419	417	431	396	355	355	397	367	348	324	351	371

お問い合わせ先

四国化成工業株式会社 社長室

TEL : **0877-21-4119**

FAX : **0877-22-0411**

www.shikoku.co.jp/

【本資料に関する注意事項】

本資料に記載されている業績見通し等の将来に関する記述は、現在入手している情報や予測に基づいており、実際の業績は様々な要因により大きく異なる可能性があります。

また、本資料は投資家の皆様への情報提供のみを目的としたものであり売買の勧誘を目的としたものではありません。当社では投資の結果等に対する責任は負いかねますのでご了承ください。