

# 2022年12月期 第2四半期 決算補足説明資料

2022年10月26日



**四国化成工業株式会社**

コード番号：4099

# 目次

会社プロフィール	…	3
決算のポイント	…	4
損益構造推移（連結・四半期）	…	5
海外地域別売上高推移（連結・四半期）	…	6
進捗率（連結・四半期）	…	7
資産／負債・純資産（連結・四半期）	…	8
セグメント別 売上高・利益（連結・四半期）	…	9～10
化学品事業セグメント（連結・四半期）	…	11～12
建材事業セグメント（連結・四半期）	…	13～14
連結キャッシュフロー	…	15
通期 連結売上高・営業利益推移	…	16

# 会社プロフィール

## ▼会社概要

- 商号 四国化成工業株式会社  
SHIKOKU CHEMICALS CORPORATION
- 設立 1947年(昭和22年)10月10日  
香川県丸亀市において、二硫化炭素の製造を目的に設立
- 主な事業 [化学品]無機化成品、有機化成品、ファインケミカル  
[建 材]壁材、エクステリア
- 研究、生産拠点 1研究所、7工場
- 事業拠点 [日本]2支社、7営業所 [海外]米国、中国(上海・深圳)、台湾、シンガポール
- 資本金 68億6,770万円
- 従業員数 連結 1,227人 単体 628人 (2022年9月末)

## ▼株式

- 発行済株式総数 52百万株
- 株主総数 4,375名 (2022年9月末)

## ▼関係会社

連結子会社〔日本：13社、海外：1社〕

SHIKOKU INTERNATIONAL CORPORATION

日本硫炭工業(株)

シコク環境ビジネス(株)

シコク分析センター(株)

シコク興産(株)

四国化成工業化学品事業分割準備(株)

四国化成工業建材事業分割準備(株)

四国化成工業シェアードサービス分割準備(株)

シコク景材(株)

シコク景材関東(株)

日本工機(株)

シコク・システム工房(株)

シコク・フーズ商事(株)

シコク・フーズ保険サービス(株)

非連結子会社 1社

四国化成(上海)貿易有限公司

# 決算のポイント

## ■ 連結経営成績

(百万円)

	2022/3 2Q		2022/12 2Q		増減額	増減率
	金額	構成比	金額	構成比		
売上高	25,266	100.0%	31,297	100.0%	6,031	23.9%
営業利益	3,795	15.0%	4,371	14.0%	576	15.2%
経常利益	4,116	16.3%	5,480	17.5%	1,364	33.1%
親会社株主に帰属する 当期純利益	2,943	11.6%	3,707	11.8%	764	26.0%
為替レート (円/US\$)	110		132			
為替レート (円/EUR)	131		136			

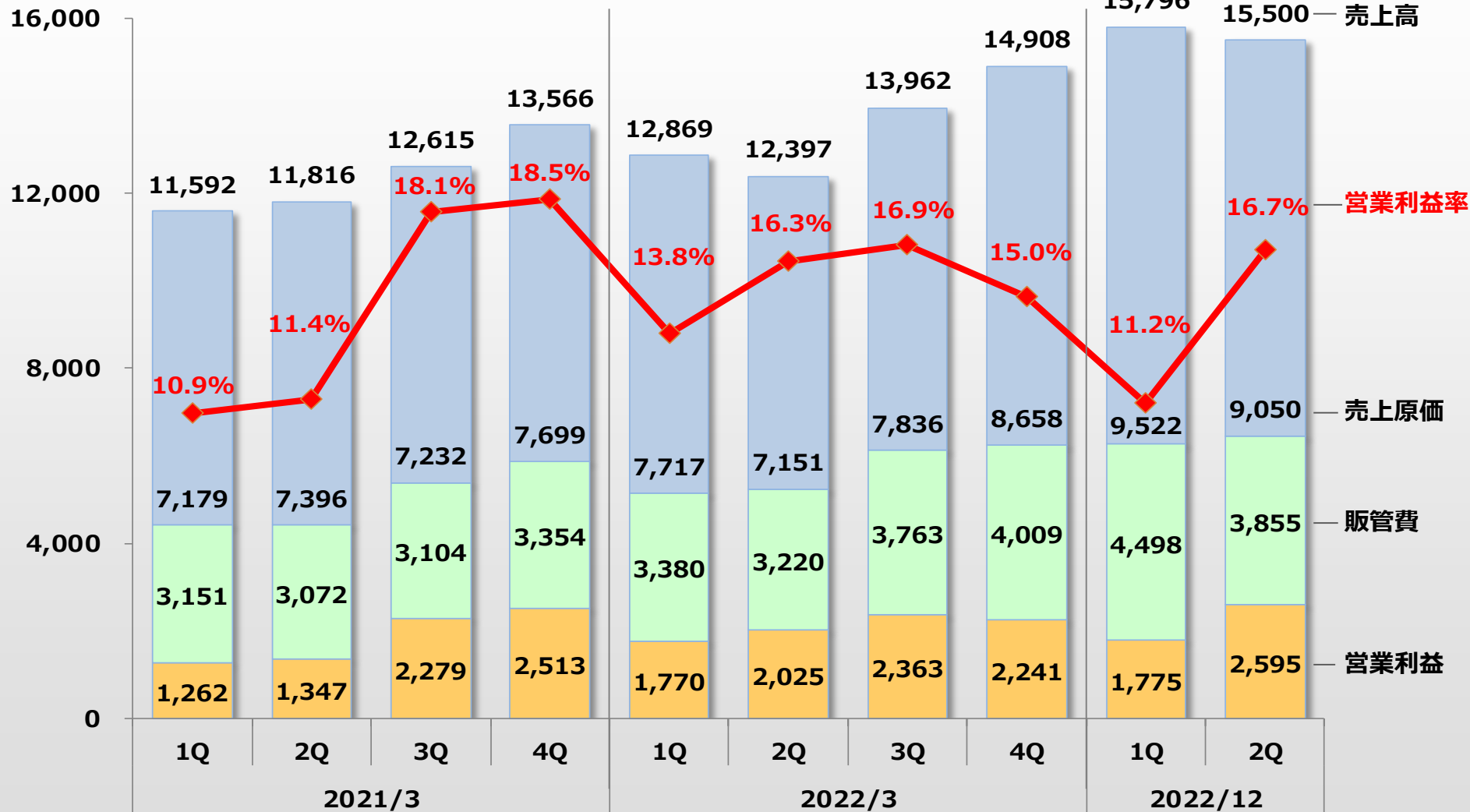
※為替レートは、4～9月 期中平均レート

### ◆ 売上高、営業利益、経常利益、当期純利益が過去最高を記録

- ・売上高は化学品事業、建材事業ともに前年の水準を上回った
- ・利益はコロナ禍、ウクライナ情勢をはじめとする事業環境変化に起因する、高騰したエネルギー・資源、海上運賃の価格転嫁や為替の円安により増益
- ・為替レートはドル、ユーロともに円安になり、売上に対する為替影響額は前期比+2,040百万円のプラス

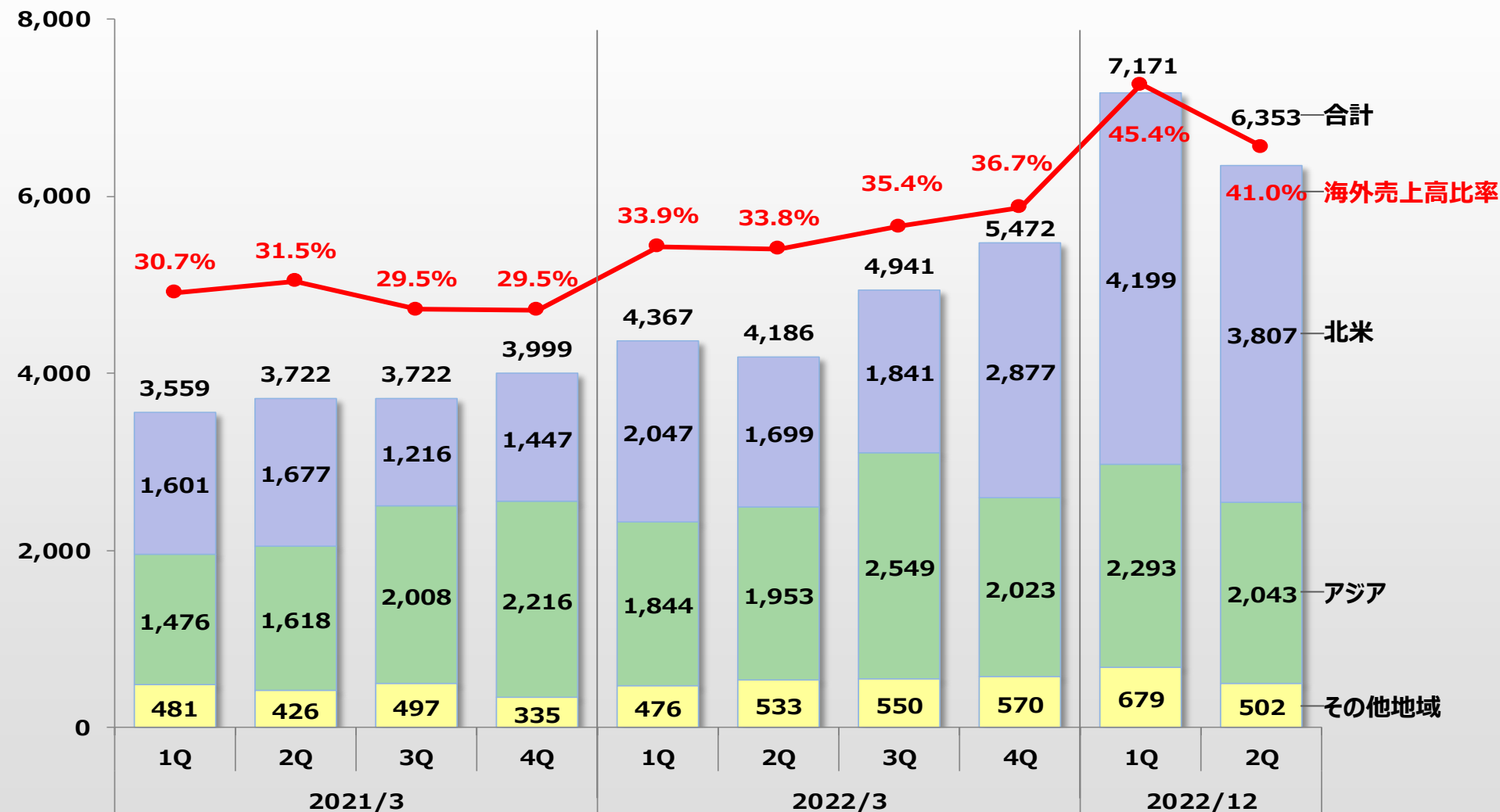
# 損益構造推移 (連結・四半期)

(百万円)



# 海外地域別売上高推移 (連結・四半期)

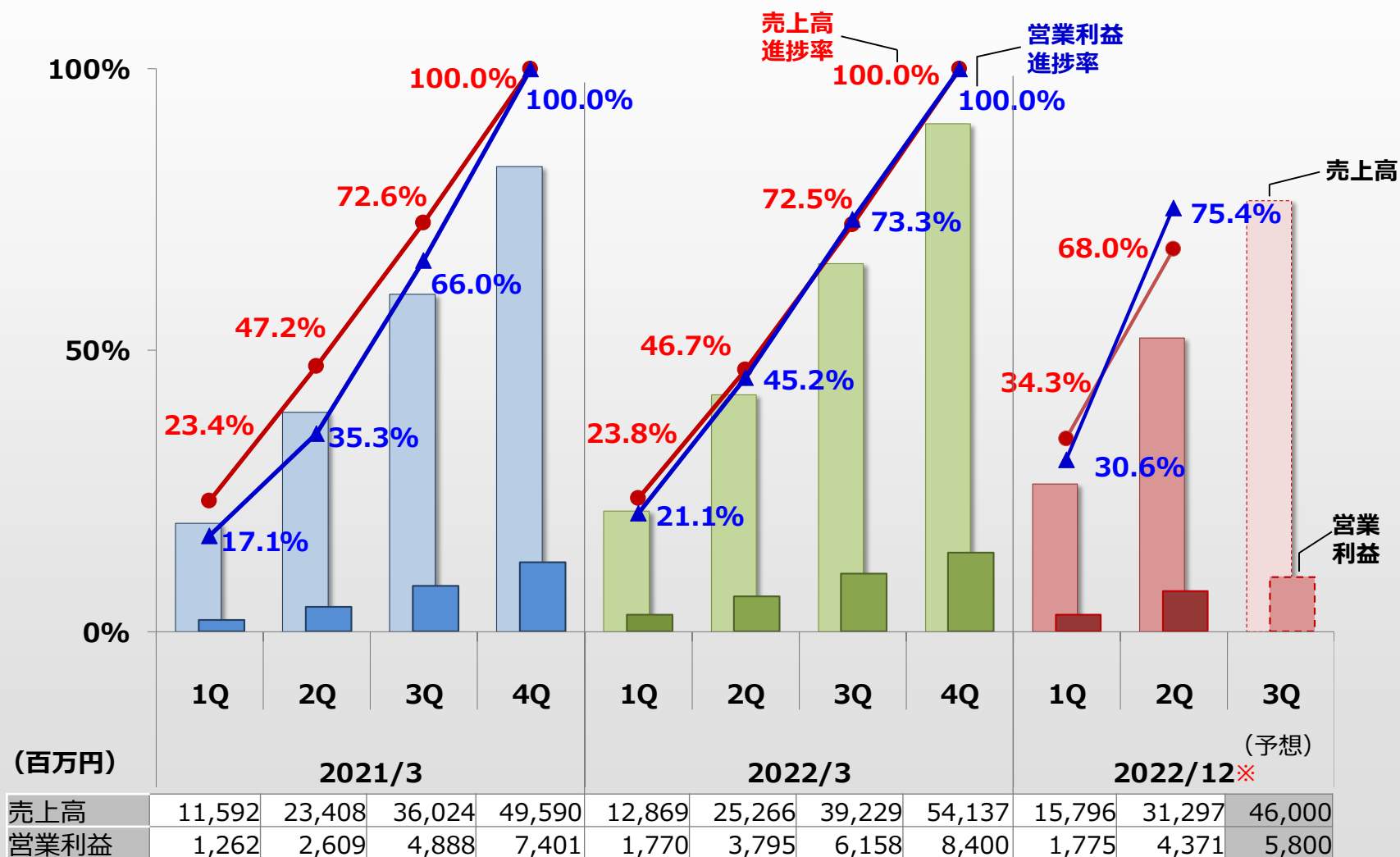
(百万円)



# 進捗率 (連結・四半期)

← 通期実績に対する進捗率

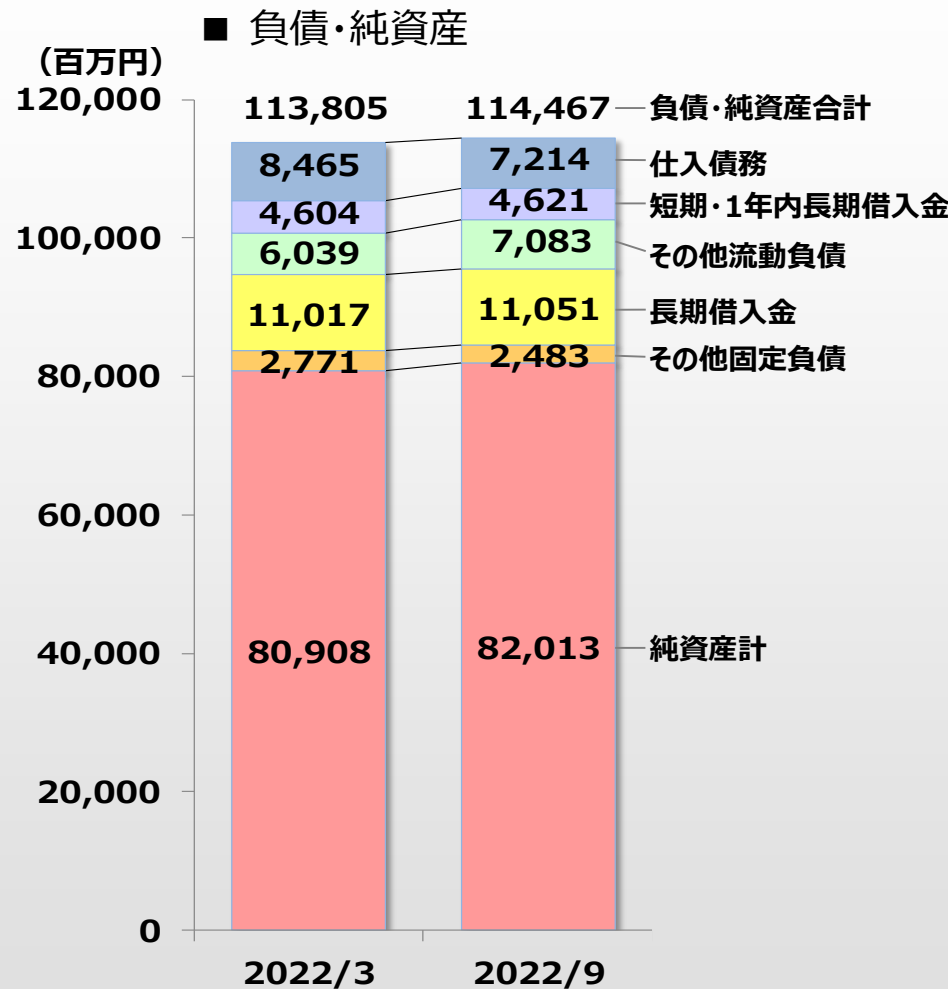
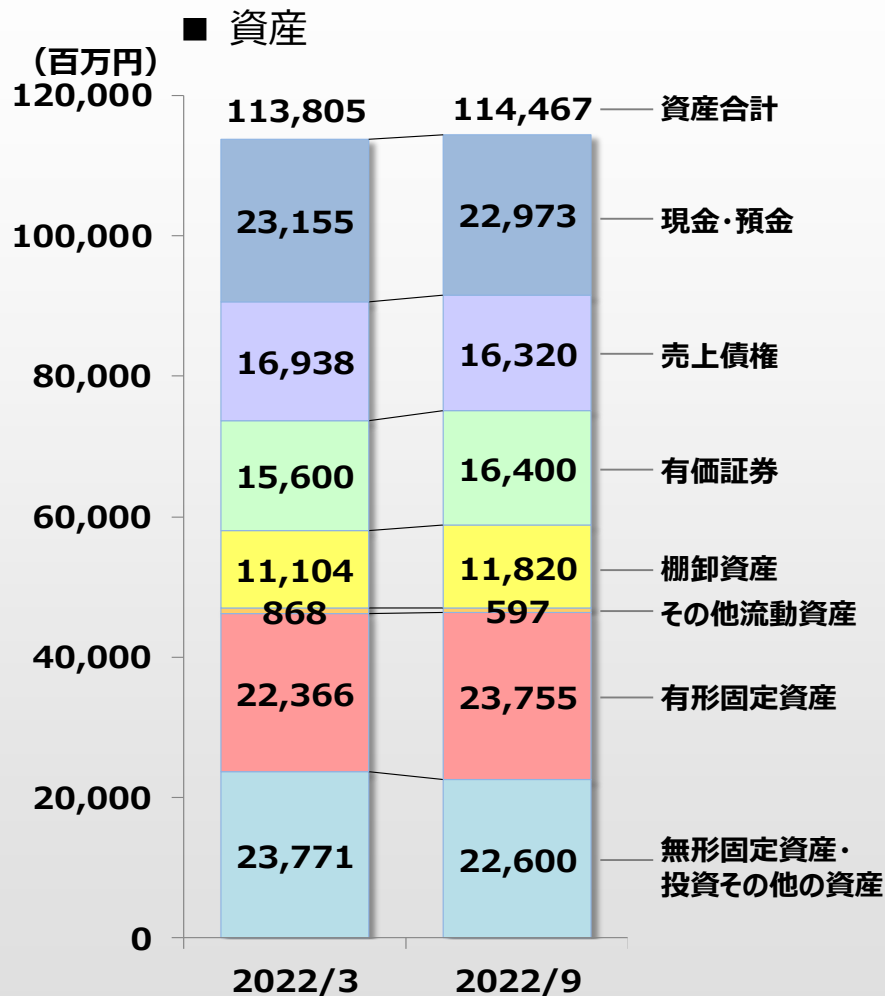
→ 通期業績予想に対する進捗率



■ 通期業績予想については、期初時点の発表からの修正なし

※ 2022年度より決算期を12月に変更するため、当期は9カ月決算で3Qが期末

# 資産／負債・純資産 (連結・四半期)

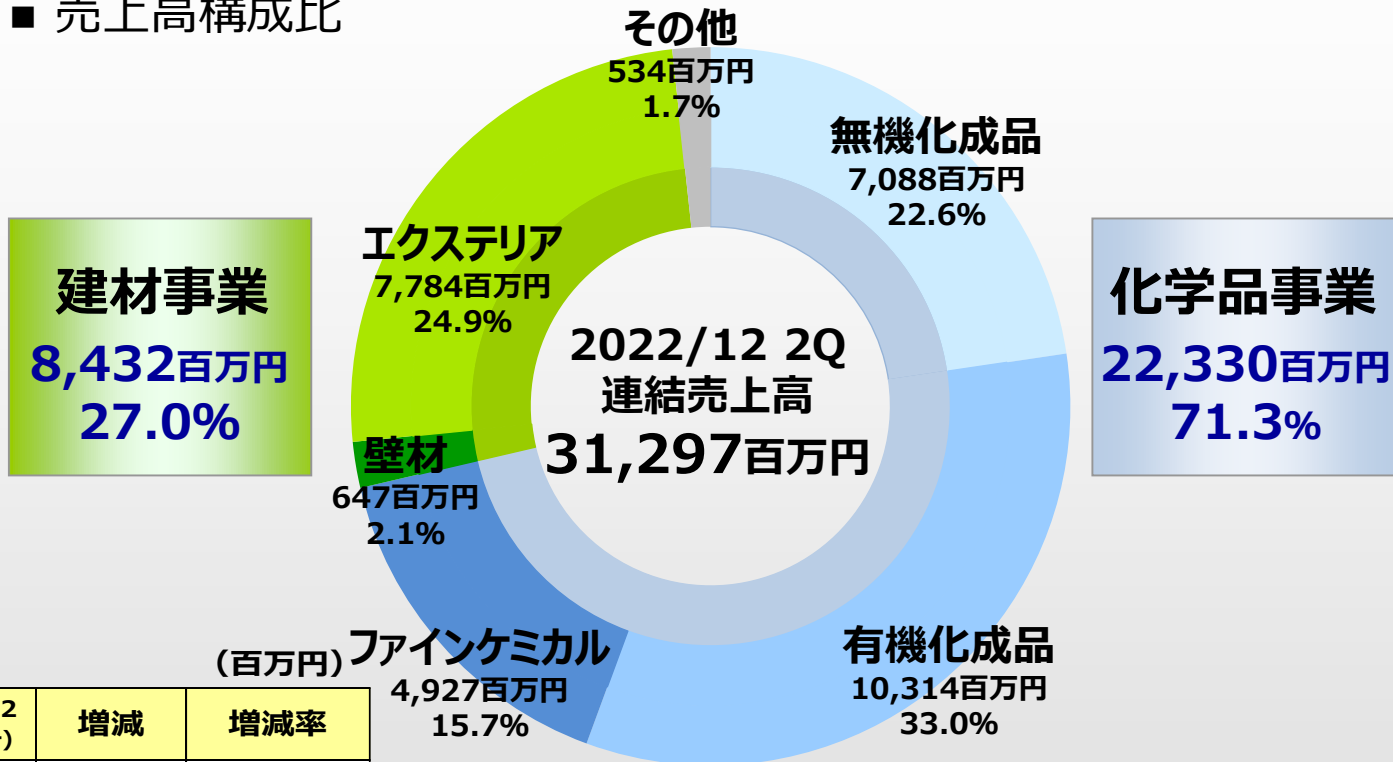


有利子負債残高 (百万円)	15,899	15,962
純有利子負債額 (百万円)	▲ 7,256	▲ 7,010
自己資本比率 (%)	70.3	70.9



# セグメント別 売上高・利益 (連結・四半期)

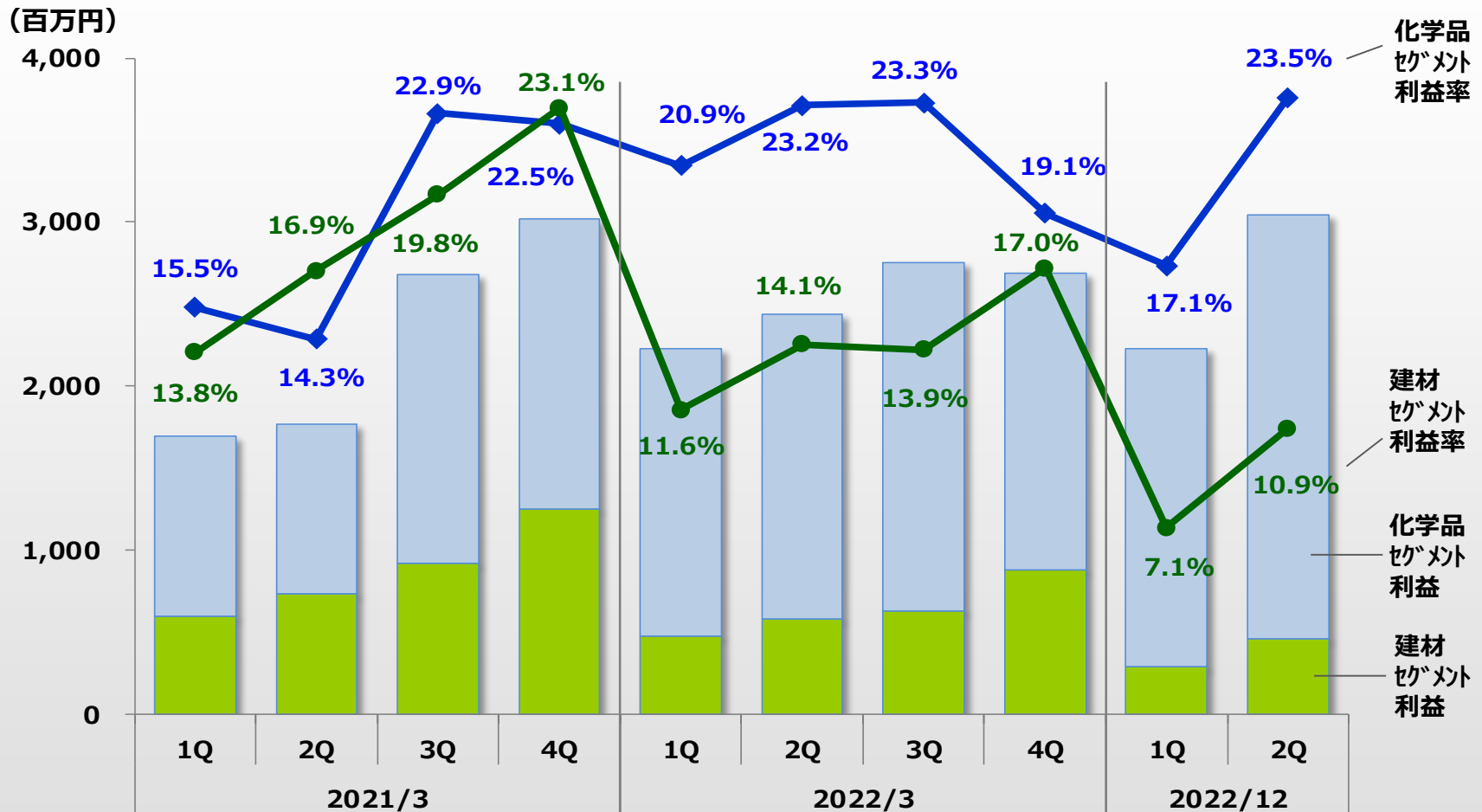
## ■ 売上高構成比



## ■ セグメント情報

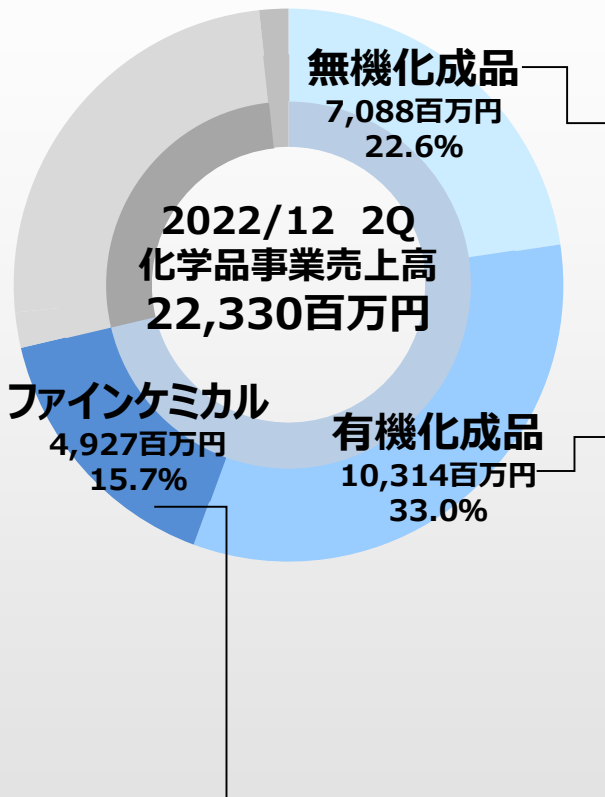
	2022/3 2Q (累計)	2022/12 2Q (累計)	増減	増減率
売上高				
化学品事業	16,407	22,330	5,923	36.1%
建材事業	8,199	8,432	233	2.8%
セグメント利益				
化学品事業	3,614	4,521	907	25.1%
建材事業	1,058	758	▲ 300	▲ 28.3%

# セグメント別 利益推移 (連結・四半期)



化学品売上高	7,051	7,245	7,686	7,867	8,391	8,016	9,091	9,495	11,327	11,002
建材売上高	4,362	4,349	4,644	5,404	4,077	4,122	4,572	5,188	4,174	4,257
化学品セグメント利益	1,093	1,038	1,761	1,771	1,753	1,860	2,120	1,810	1,937	2,584
建材セグメント利益	601	735	919	1,249	474	583	635	883	296	462

# 化学品事業セグメント (連結・四半期)



## 【主要製品・用途】

- 不溶性硫黄  
ゴム加硫剤
- 二硫化炭素
- 芒硝
- ソーダ灰




## 【主要製品・用途】

- 塩素化イソシアヌル酸  
プール・浄化槽用の殺菌・消毒剤
- ハイポルカ

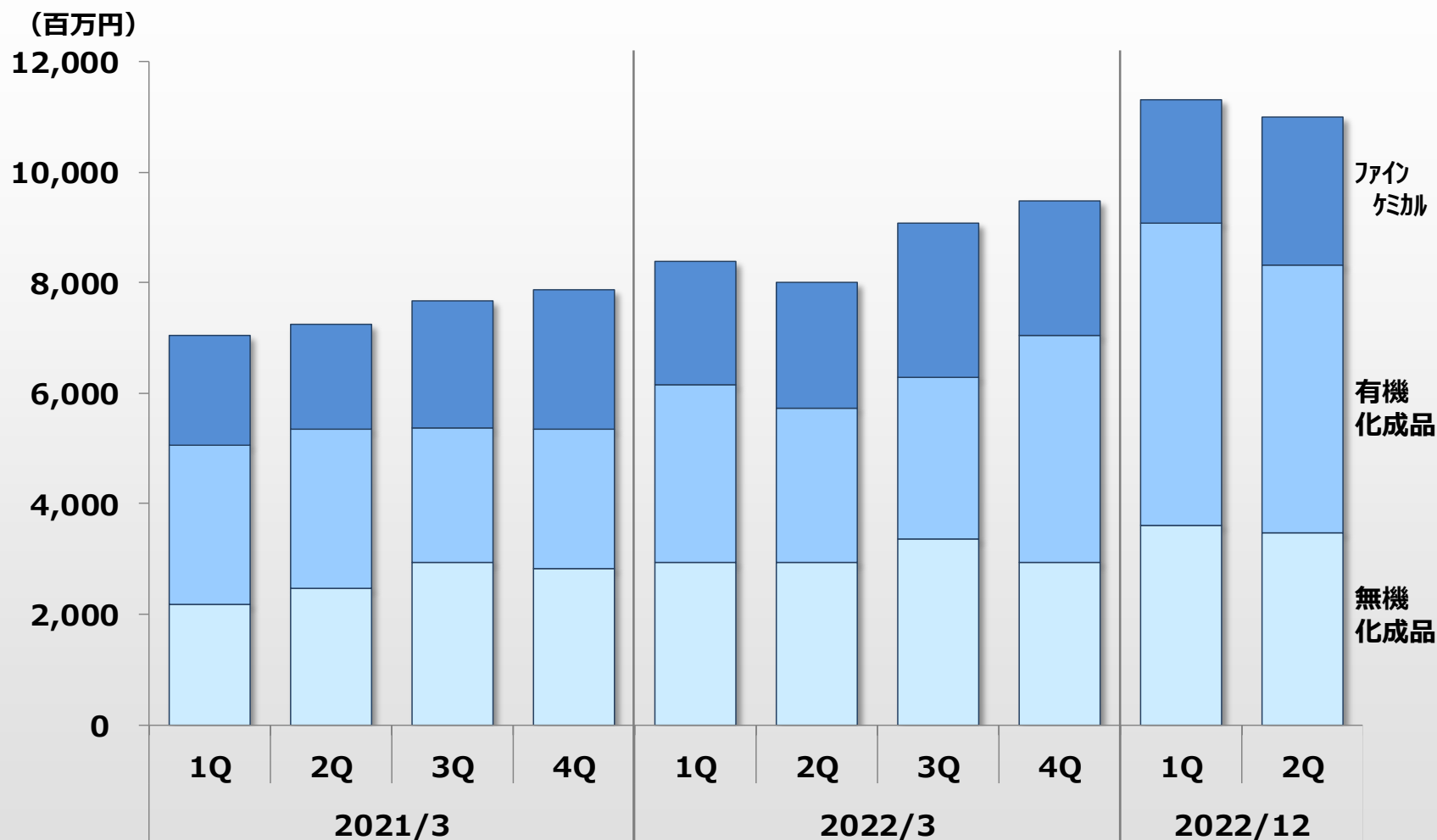


## 【主要製品・用途】

- タフエース  
プリント配線板の防錆剤
- 機能材料  
樹脂硬化剤 (イミダゾール類) ・樹脂改質剤  
半導体プロセス材料
- セイク
- インク類



# 化学品 部門別売上高推移 (連結・四半期)



ファインケミカル	1,984	1,898	2,303	2,520	2,243	2,295	2,804	2,435	2,239	2,687
有機化成品	2,877	2,867	2,443	2,520	3,220	2,771	2,917	4,114	5,476	4,837
無機化成品	2,189	2,479	2,939	2,826	2,928	2,949	3,369	2,945	3,610	3,477

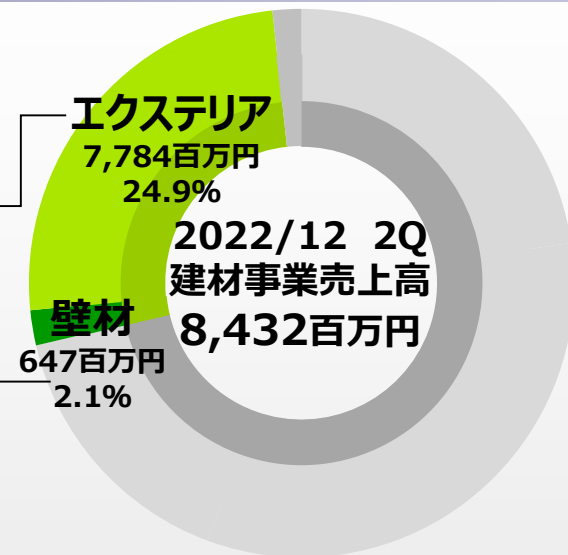
# 建材事業セグメント (連結・四半期)

## 【主要製品】

- **住宅エクステリア**  
門扉・フェンス・カーポート・アコーディオン門扉
- **景観エクステリア**  
大型門扉・大型フェンス・通路用シェルター  
自転車置場・ゴミ集積庫・屋上緑化等

## 【主要製品】

- **内装材・外装材・舗装材**



「JCDプロダクトオブザイヤー2021」  
準グランプリ受賞  
「クリアデコール」(内装材)

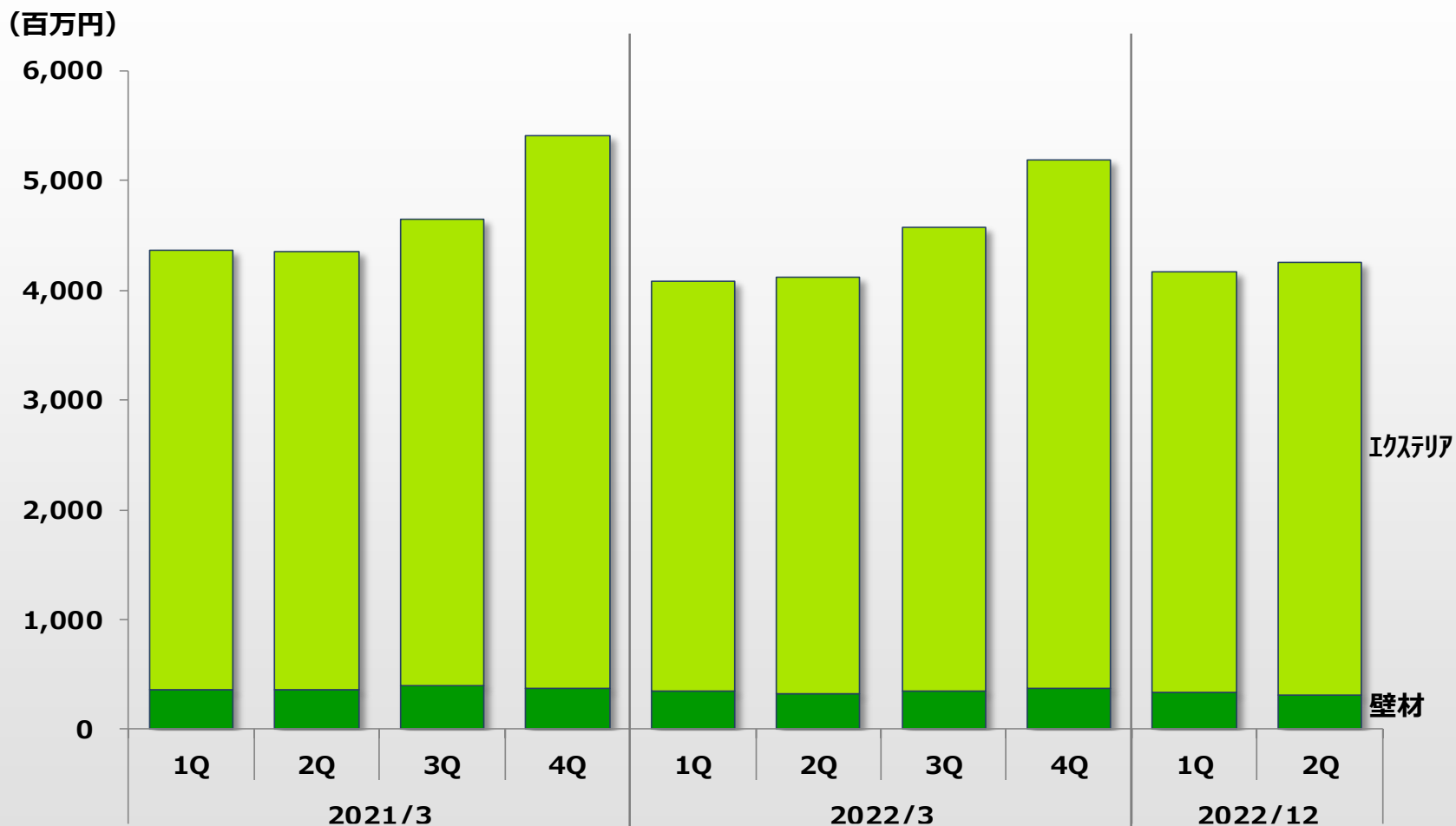


「ゴミストッカーHM 1型」  
(2022年新商品)



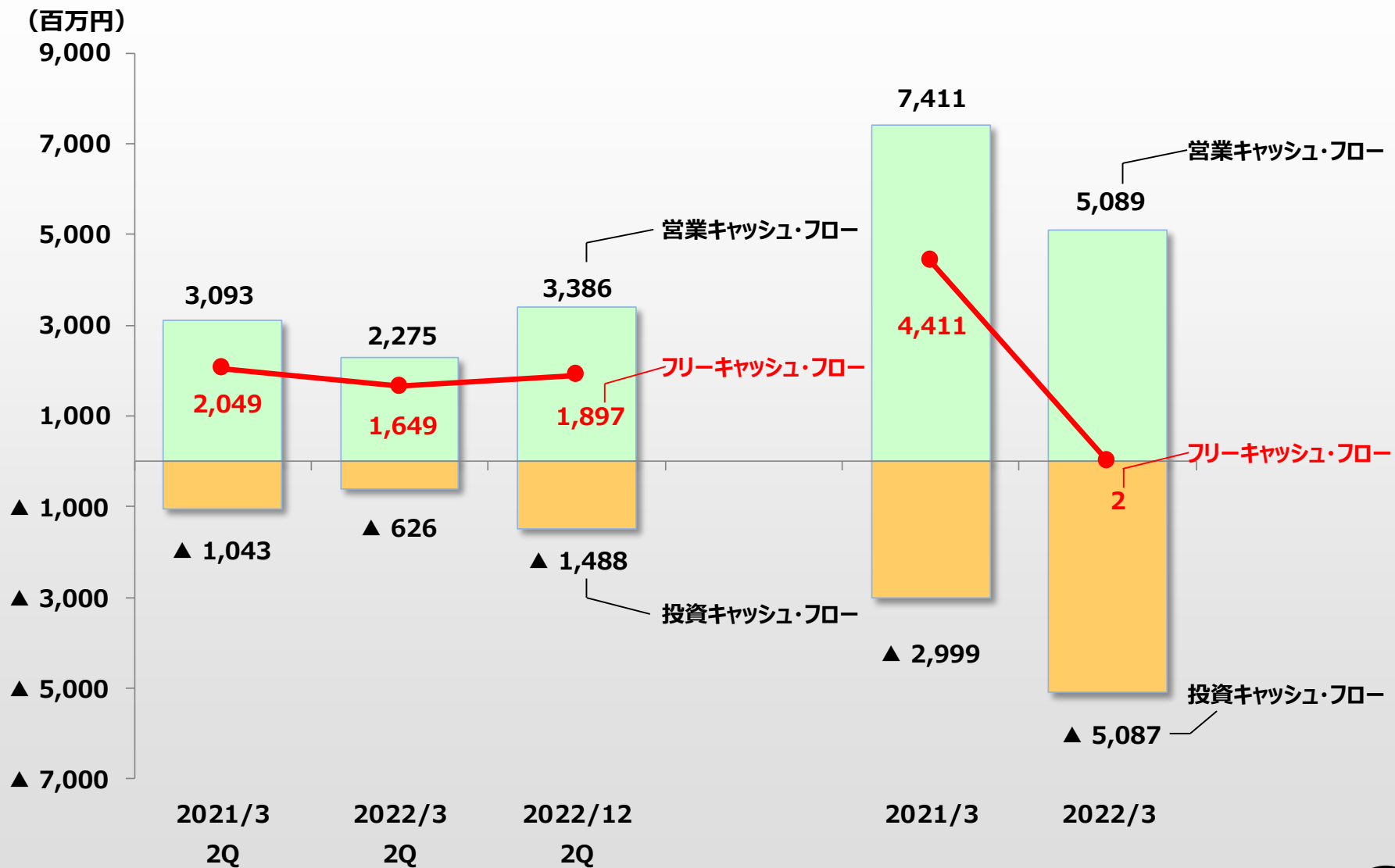
「ロートアルミフェンスRKF」  
(2022年新商品)

# 建材 部門別売上高推移 (連結・四半期)



エクステリア	4,007	3,994	4,247	5,037	3,729	3,797	4,221	4,817	3,834	3,950
壁材	355	355	397	367	348	324	351	371	339	307

# 連結キャッシュ・フロー



※フリーキャッシュ・フロー＝営業キャッシュ・フロー－投資キャッシュ・フロー

# 〔参考〕 通期 連結売上高・営業利益推移

(百万円)

60,000

50,000

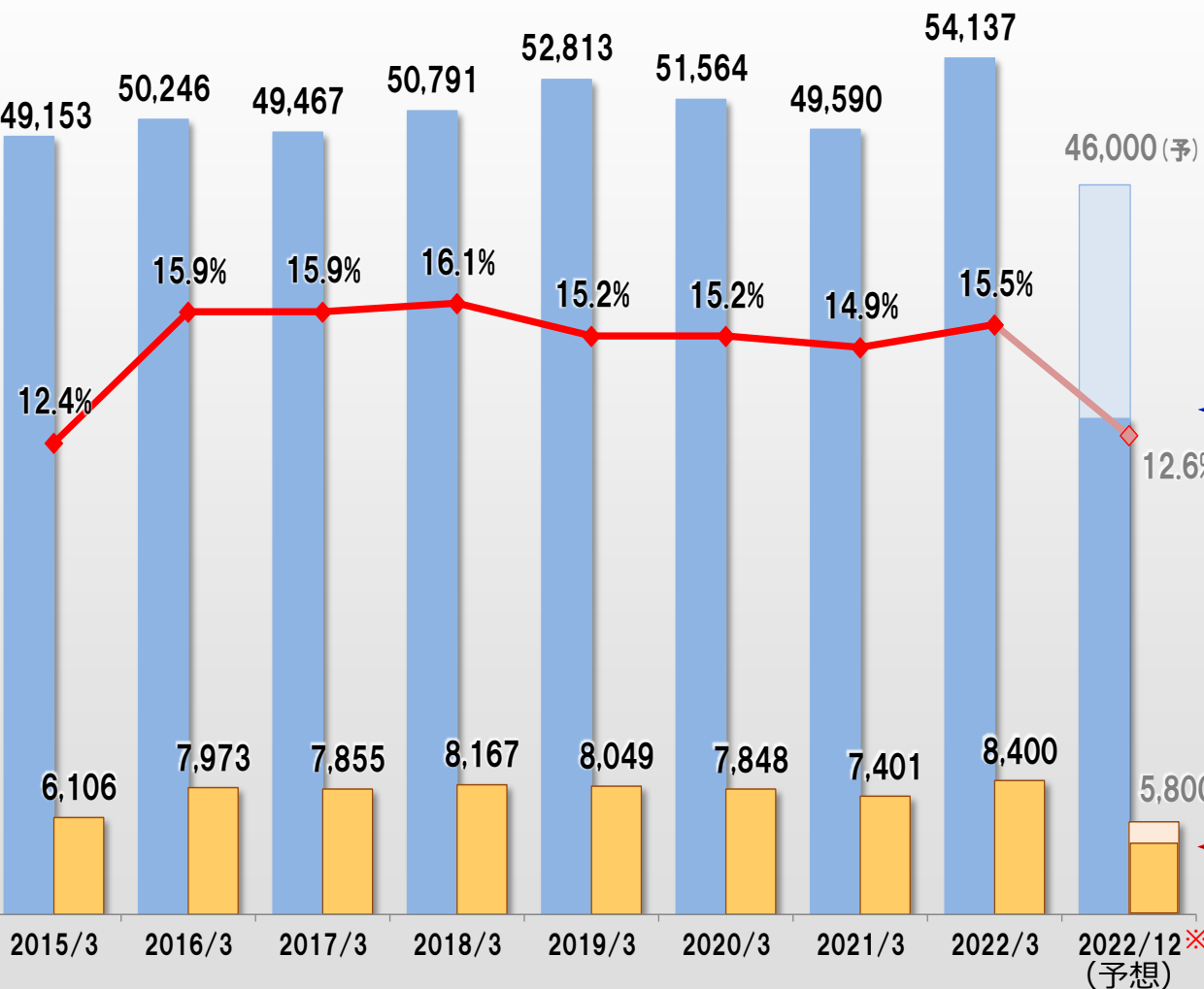
40,000

30,000

20,000

10,000

0



■ 売上高  
■ 営業利益  
● 営業利益率

【2022/12月期 2Q】

売上高 31,297百万円  
(進捗率68.0%)

12.6% (予)

営業利益 4,371百万円  
(進捗率75.4%)

■ 通期業績予想については、期初時点の発表からの修正なし

※2022年度より決算期を12月に変更するため、当期は9カ月決算



## お問い合わせ先

四国化成工業株式会社 社長室

**TEL : 0877-21-4119**

**FAX : 0877-22-0411**

**[www.shikoku.co.jp](http://www.shikoku.co.jp)**

### 【本資料に関する注意事項】

本資料に記載されている業績見通し等の将来に関する記述は、現在入手している情報や予測に基づいており、実際の業績は様々な要因により大きく異なる可能性があります。

また、本資料は投資家の皆様への情報提供のみを目的としたものであり売買の勧誘を目的としたものではありません。当社では投資の結果等に対する責任は負いかねますのでご了承ください。